

台灣畜產品物價統計月報

民國 94 年 8 月

輔導單位：行政院農業委員會

計畫名稱：台灣地區畜牧調查統計計畫

計畫編號：94 農管-4.11-牧-01

財團法人中央畜產會編印

中華民國 94 年 9 月出版

概 述

一、沿革

行政院農業委員會前中部辦公室於 93 年改制為農糧署，原前中部辦公室辦理之畜產品價格查報業務移由畜牧處主辦，並由財團法人中央畜產會承辦。

除依據前中部辦公室原有之作業模式為前提下，提供正確之相關畜產物價資訊等，供政府釐定畜產業產銷計畫、辦理農產品受損救助、編製產銷關聯表及國民所得、以及農民選擇經營農企業（畜產業）之參考。

二、調查項目

包括畜產及豬肉等產品 45 種、飼料 15 種，合計 2 類 60 種產品。

三、資料來源

1. 畜產品價格查報地點，由選定 70 處基層農會、果菜市場及肉品市場負責查報。
2. 都市零售價格，由臺北市、士東、成功、南門、成德市場、臺中市果菜市場、臺南市及高雄市之肉品市場查報。
3. 產地批發價格，由屏東肉品市場及屏東台畜公司查報。

四、價格整理

1. 各類價格按上、中、下三旬查報，而後按三旬算術平均求出各地月平均價格，各旬價格以 3 至 5、13 至 15、23 至 25 等三日平均價格為代表。
2. 產地平均價格採簡單算術平均法計算，都市零售平均價格以四大都市人口比例為權數，均採加權算術平均數。

五、農產物價指數

1. 種類：畜牧大類，其中又分毛豬及其他畜產二類，合計選擇產品 45 種。
2. 基期：民國 90 年全年平均。
3. 公式：(1) 類指數採簡單幾何式

$$I = \sqrt[n]{\frac{\pi\rho_i}{\pi\rho_0}}$$

(2) 類指數中重要產品以增選項數達加權之功效。

目 錄

	頁
1. 行情分析	1
2. 本月畜產品價格變動情形	2
3. 圖：	
圖 1：歷年農產物價指數	8
圖 2：毛豬(三品種)產地價格與零售價格	9
圖 3：飼料價格	10
4. 毛豬價格	11
5. 仔豬價格	12
6. 豬肉及內臟零售價格	13
7. 近十年其他畜產價格	15
8. 各地其他畜產價格	17
9. 飼料價格	19
10. 歷年台灣畜產品物價指數(民國 83 年-94 年)	21

價格變動幅度之分級

The Classification of Price Change

說明 Explanation	符號 Symbol	變動幅度 Percentage
		畜產、雜糧、飼料、特產 Livestocks, Other Food Crops & Feeds, Special Crops
		%
暴漲 Soaring	R3	> +10
漲 Rising	R2	+5 ~ +10
微漲 Slight Rising	R1	0 ~ +5
持平 No Change	0	0
微跌 Slight Falling	F1	0 ~ -5
跌 Falling	F2	-5 ~ -10
暴跌 Slump	F3	< -10

行情分析

項目	本（8）月與上月價格比較	本（8）月與去年同期價格比較
1. 毛豬 豬肉	產地價格微跌、都市價格上跌 本月份毛豬供應量較上月略增，產地價格微幅下跌 1.50%。在都市價格方面，適逢中元普渡，民間祭祀活動頻繁，肩胛肉及腹脅肉分別較上月上漲 5.10% 及 9.70%。	產地價格下跌、都市價格上漲 本月份因毛豬供應量較去年同期增多，其產地價格相較下則跌幅達 17.30%；肩胛肉及腹脅肉等部位切肉，其都市價格則分別上漲 10.20% 及 11.10%。
2. 雞禽及 蛋類	產地價格下跌、都市價格微漲 本月份因禽肉產品之供應量增加，仿仔雞（公）仿仔雞（母）之產地價格均下跌 5.60%；都市價格方面，因中元祭祀，畜禽產品需求增加，仿仔雞（公）仿仔雞（母）及白肉雞價格則較上月分別微漲 1.40%、1.40% 及 0.40%。雞蛋因產量減少之故，其產地及都市價格則分別暴漲 18.20% 及 18.70%。	產地價格微漲、都市價格暴漲 本月份仿仔雞（母）及白肉雞之產地價格，與去年同期相比較，漲幅分別為 0.10%、2.20%；在都市價格方面，仿仔雞（公）仿仔雞（母）及白肉雞等禽肉產品價格亦分別上漲 13.40%、9.80% 及 12.90%。雞蛋因產量減少，產地及都市價格與去年同期相較下，分別暴漲 70.20% 及 37.00%。

註：1.產地價格為產地農場價格之簡稱。

2.都市價格為都市零售價格之簡稱。

本月畜產品價格變動情形

項 目 Item	產地農場價格 Farm Prices of Production Areas			漲落情形 Price Changes			
	九十四年 8月 Aug (1)	九十四年 7月 Jul (2)	九十三年 8月 Aug (3)	與上月比較 (1) - (2) (2)		與去年同期比較 (1) - (3) (3)	
毛豬類 單位：元／公斤							
毛豬(三品種) Hog 75公斤	55.5	56.3	67.1	-1.5	微跌 F1	-17.3	暴跌 F3
仔豬(10公斤) Piglet 10kg Hybrid Breed 10公斤	131.8	130.7	141.5	0.8	微漲 R1	-6.9	跌 F2
仔豬(7公斤) Piglet 7kg Hybrid Breed 7公斤	136.3	134.4	147.8	1.4	微漲 R1	-7.8	跌 F2
其他畜產 單位：元／公斤							
仿仔雞(公) Simulated Native Cock 活體	51.0	54.0	51.7	-5.6	跌 F2	-1.4	微跌 F1
仿仔雞(母) Simulated Native Hen 活體	50.9	53.9	50.9	-5.6	跌 F2	0.1	微漲 R1
白肉雞 Broilers 活體	36.9	36.6	36.1	0.8	微漲 R1	2.2	微漲 R1
火雞(公) Turkeys 活體	60.0	60.0	90.0	0.0	持平 0	-33.3	暴跌 F3
鴨(土番鴨) Ducks 活體	57.4	54.6	48.1	5.1	漲 R2	19.4	暴漲 R3

Price Changes in this Month

項 目 Item	都市零售價格 Retail Prices of Cities						
	九十四年 8月 Aug (1)	九十四年 7月 Jul (2)	九十三年 8月 Aug (3)	漲落情形 Price Changes			
				與上月比較 (1) - (2) (2)		與去年同期比較 (1) - (3) (3)	
其他畜產 單位：元/公斤							
仿仔雞(公) Simulated Native Cock 屠體	151.1	149.0	133.2	1.4	微漲 R1	13.4	暴漲 R3
仿仔雞(母) Simulated Native Hen 屠體	148.7	146.6	135.4	1.4	微漲 R1	9.8	漲 R2
白肉雞 Broilers 屠體	114.8	114.3	101.7	0.4	微漲 R1	12.9	暴漲 R3
火雞(公) Turkeys 屠體	200.0	200.0	200.0	0.0	持平 0	0.0	持平 0
鴨(土番鴨) Ducks 屠體	156.8	153.4	140.8	2.2	微漲 R1	11.3	暴漲 R3
背脊肉 Loin 里肌肉	187.6	183.3	179.4	2.3	微漲 R1	4.6	微漲 R1
肩胛肉 Shoul der 胛心肉	155.2	147.8	140.9	5.1	漲 R2	10.2	暴漲 R3
腹協肉 Belly 五花肉	165.1	150.5	148.5	9.7	漲 R2	11.1	暴漲 R3

本月畜產品價格變動情形

項 目 Item	產地農場價格 Farm Prices of Production Areas			漲落情形 Price Changes			
	九十四年 8月 Aug (1)	九十四年 7月 Jul (2)	九十三年 8月 Aug (3)	與上月比較 (1) - (2) (2)		與去年同期比較 (1) - (3) (3)	
其他畜產 單位：元/公斤							
鵝 Geese 活體	78.1	74.4	73.2	4.9	微漲 R1	6.7	漲 R2
黃雜牛 Yellow Hybrid Cattle 活體	86.5	86.0	88.7	0.5	微漲 R1	-2.5	微跌 F1
荷蘭牛(淘汰) Holsteins Retire 活體	83.8	85.3	77.8	-1.7	微跌 F1	7.8	漲 R2
水牛 Water Buffalo 屠宰牛	88.8	88.9	93.3	-0.1	微跌 F1	-4.9	微跌 F1
黃牛 Yellow Cattle 屠宰牛	88.3	88.1	92.7	0.2	微漲 R1	-4.7	微跌 F1
肉羊(公) Goats 活體	203.3	194.4	203.4	4.6	微漲 R1	-0.1	微跌 F1
雞蛋 Eggs of Hen 中等	41.8	35.3	24.5	18.2	暴漲 R3	70.2	暴漲 R3
鴨蛋 Eggs of Duck 中等	42.3	38.0	37.7	11.5	暴漲 R3	12.4	暴漲 R3
羊乳 Goats Milk 中等	35.5	35.7	35.5	-0.5	微跌 F1	0.0	持平 0
牛奶 Milk 中級	23.5	23.4	23.5	0.0	持平 0	0.0	持平 0
鹿茸 Cervi Pantotrichum Cornu 中等	-	-	-	-	-----	-	-----

註：鹿茸計價單位為【元/兩】，查報期間為每年3月至6月。

Price Changes in this Month

項 目 Item	都市零售價格 Retail Prices of Cities			漲落情形 Price Changes			
	九十四年 8月 Aug (1)	九十四年 7月 Jul (2)	九十三年 8月 Aug (3)	與上月比較 (1) - (2) (2)		與去年同期比較 (1) - (3) (3)	
其他畜產 單位：元／公斤							
鵝 Geese 屠體	161.7	160.0	160.0	1.0	微漲 R1	1.0	微漲 R1
雞蛋 Eggs of Hen 中等	52.6	44.3	38.4	18.7	暴漲 R3	37.0	暴漲 R3
鴨蛋 Eggs of Duck 中等	60.5	59.9	57.9	1.0	微漲 R1	4.4	微漲 R1
羊乳 Goats Milk 中等	-	-	-	-	-----	-	-----
牛奶 Milk 中級	45.0	45.0	45.0	0.0	持平 0	0.0	持平 0
水牛肉 Water Buffalo Beef 上肉	230.0	230.0	245.0	0.0	持平 0	-6.1	跌 F2
水牛肉 Water Buffalo Beef 中肉	180.0	180.0	198.0	0.0	持平 0	-9.1	跌 F2
黃牛肉 Yellow Cattle Beef 上肉	338.3	325.6	318.5	3.9	微漲 R1	6.2	漲 R2
黃牛肉 Yellow Cattle Beef 中肉	301.3	287.2	283.0	4.9	微漲 R1	6.5	漲 R2
羊肉 Mutton 中肉	470.8	423.3	478.0	11.2	暴漲 R3	-1.5	微跌 F1

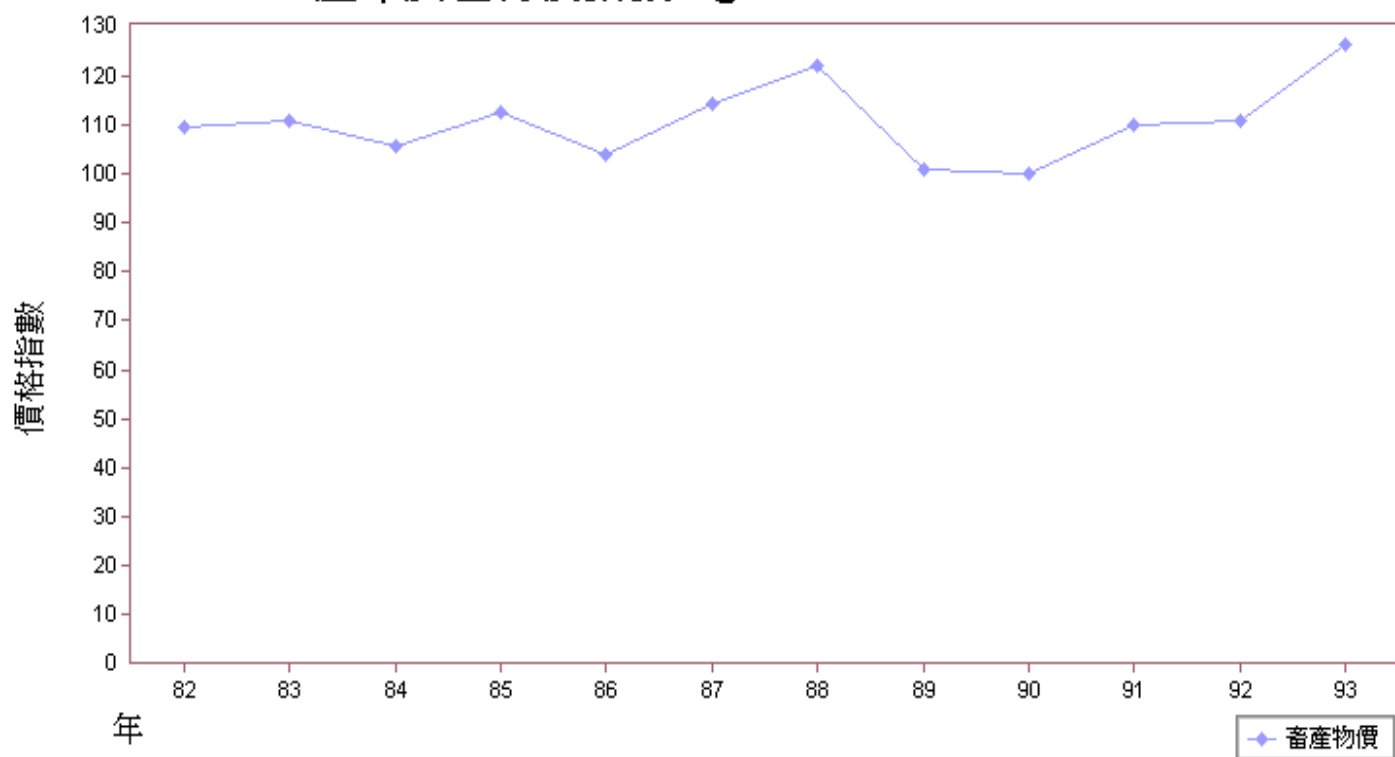
本月畜產品價格變動情形

項 目 Item	都市零售價格 Retail Prices of Cities						
	九十四年 8月 Aug (1)	九十四年 7月 Jul (2)	九十三年 8月 Aug (3)	漲落情形 Price Changes			
				與上月比較 (1) - (2) (2)		與去年同期比較 (1) - (3) (3)	
其他畜產 單位：元／公斤							
後腿肉 Ham 後腿肉	150.3	142.6	138.3	5.4	漲 R2	8.6	漲 R2
排骨 Ribs 大排骨	152.7	149.4	141.4	2.2	微漲 R1	8.0	漲 R2
排骨 Ribs 小排骨	199.8	191.3	183.2	4.4	微漲 R1	9.1	漲 R2
前腳 Fore Leg 前腳	128.4	118.6	113.4	8.3	漲 R2	13.2	暴漲 R3
後腳 Rear Leg 後腳	100.2	89.0	88.7	12.6	暴漲 R3	12.9	暴漲 R3
小腸 Small Intestines 小腸	123.0	113.0	105.4	8.8	漲 R2	16.7	暴漲 R3
大腸 Large Intestines 大腸	151.7	159.7	153.2	-5.0	微跌 F1	-1.0	微跌 F1
肚 Stomach 肚	166.2	160.5	156.3	3.6	微漲 R1	6.3	漲 R2
心 Heart 心	148.3	179.1	181.0	-17.2	暴跌 F3	-18.0	暴跌 F3
腰子 Kidney 腰子	274.2	266.5	299.7	2.9	微漲 R1	-8.5	跌 F2
豬舌 Tongue 豬舌	144.1	137.8	133.8	4.6	微漲 R1	7.7	漲 R2
肝 Liver 肝	122.2	117.8	118.8	3.8	微漲 R1	2.9	微漲 R1
中背油 Fat Back 中背油	42.9	44.3	43.4	-3.2	微跌 F1	-1.3	微跌 F1

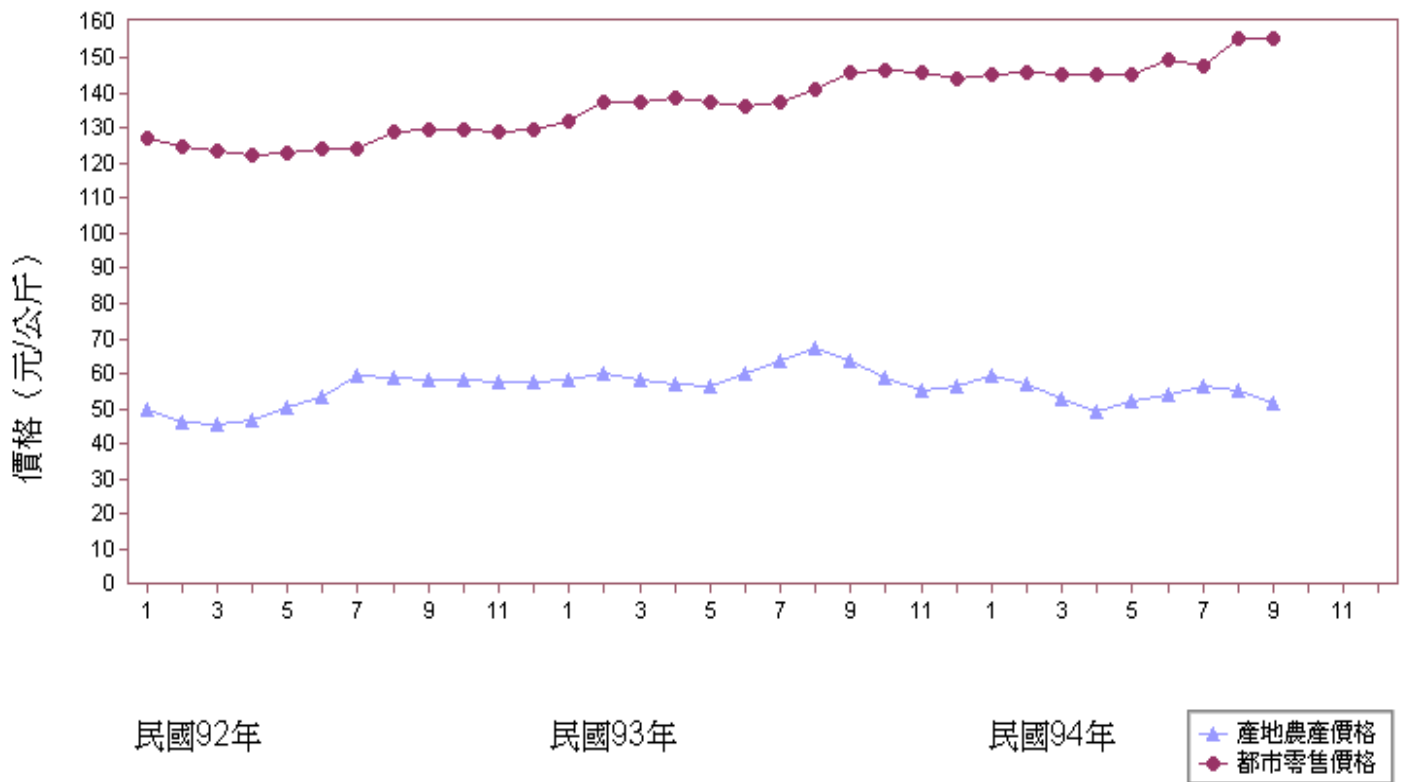
Price Changes in this Month

項 目 Item	產地農場價格 Farm Prices of Production Areas			漲落情形 Price Changes			
	九十四年 8月 Aug (1)	九十四年 7月 Jul (2)	九十三年 8月 Aug (3)	與上月比較 (1) - (2) (2)		與去年同期比較 (1) - (3) (3)	
飼料 單位：元／公斤							
甘薯(飼料用) Sweet Potatoes 中等	-	-	-	-	-----	-	-----
甘薯簽 Sweet Potato Chops 乾	-	-	-	-	-----	-	-----
玉米仁(進口) Corn 飼料用	5.8	5.9	6.7	-1.0	微跌 F1	-13.0	暴跌 F3
米糠 Rice Bran 清米糠	5.3	5.3	5.7	-0.4	微跌 F1	-6.2	跌 F2
麩皮 Wheat Bran 白麩皮	5.1	5.0	5.2	2.0	微漲 R1	-3.1	微跌 F1
黃豆粉 Soybean Meal 進口貨	10.6	10.5	11.5	0.6	微漲 R1	-7.9	跌 F2
麥片 Barley Bran 大麥片	8.8	8.8	9.0	-0.5	微跌 F1	-2.6	微跌 F1
魚粉(省產) Fish Meal 中等	21.1	21.1	21.2	0.0	持平 0	-0.4	微跌 F1
魚粉(進口貨) Fish Meal 中等	29.5	29.7	32.1	-0.8	微跌 F1	-8.1	跌 F2
高粱 Sorghum 進口貨	4.5	4.5	4.5	0.0	持平 0	0.0	持平 0
小豬飼料 Mixed Feed For Piglet 小豬用	12.2	12.2	12.3	-0.2	微跌 F1	-1.2	微跌 F1
中豬飼料 Mixed Feed For 30-60kg 中豬用	10.7	10.8	11.2	-0.7	微跌 F1	-4.2	微跌 F1
大豬飼料 Mixed Feed For Adult 大豬用	10.2	10.2	10.4	-0.2	微跌 F1	-1.9	微跌 F1
小雞飼料 Mixed Feed Chicken 小雞用	13.0	12.9	13.6	0.7	微漲 R1	-4.4	微跌 F1
大雞飼料 Mixed Feed For Broiler 大雞用	11.4	11.4	12.0	0.0	持平 0	-4.8	微跌 F1

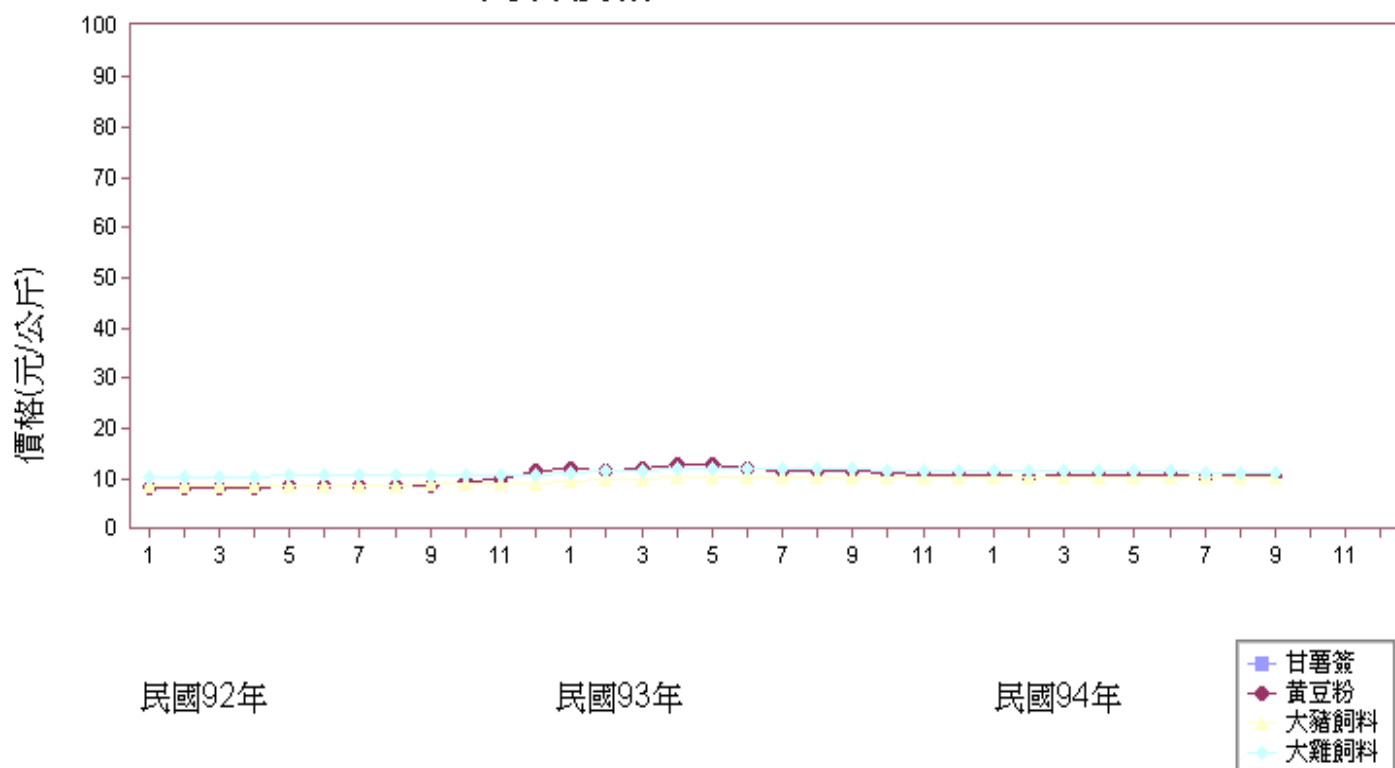
歷年農產物價指數 Agricultural Price Index



毛豬（三品種）產地價格與零售價格



飼料價格 Prices of Feeds



毛豬價格 Prices of Hogs

94年8月

近十年批發價格 Farm Prices of Production Areas			毛		豬	項目
			每頭平均重量 (KG)	三品種價格 (公斤/元)	總頭數 Total Head	
民國83年	1994	(1)	104.85	52.01	7,630,288	(1)
84	1995	(2)	105.25	60.19	7,670,657	(2)
85	1996	(3)	107.05	58.65	7,957,554	(3)
86	1997	(4)	108.69	36.83	7,311,281	(4)
87	1998	(5)	109.61	46.55	6,950,752	(5)
88	1999	(6)	110.64	62.46	6,753,403	(6)
89	2000	(7)	111.60	47.14	7,682,006	(7)
90	2001	(8)	111.36	40.13	8,190,180	(8)
91	2002	(9)	102.96	43.83	7,098,004	(9)
92	2003	(10)	113.88	53.54	7,415,502	(10)
民國93年	2004	(11)	115.35	59.60	7,318,780	(11)
8	Aug	(12)	112.30	67.11	591,145	(12)
9	Sep	(13)	112.44	63.80	586,743	(13)
10	Oct	(14)	114.29	58.68	615,680	(14)
11	Nov	(15)	116.22	55.33	636,440	(15)
12	Dec	(16)	116.85	56.46	656,151	(16)
民國94年	2005	(17)				(17)
1月	Jan	(18)	117.06	59.67	693,607	(18)
2	Feb	(19)	116.69	57.25	526,439	(19)
3	Mar	(20)	118.05	53.05	676,410	(20)
4	Apr	(21)	117.92	49.41	632,516	(21)
5	May	(22)	116.35	52.19	616,659	(22)
6	Jun	(23)	114.96	53.96	598,262	(23)
7	Jul	(24)	113.89	56.30	567,815	(24)
8	Aug	(25)	113.98	55.47	635,120	(25)
產地批發價格(W.P.)		(26)	113.98	55.47	635,120	(26)
北部產地	North Region	(27)	120.19	56.94	198,198	(27)
台北縣	Taipei P.	(28)	120.74	56.96	81,961	(28)
宜蘭縣	Yi-lan P.	(29)	110.82	59.28	13,034	(29)
桃園縣	Tao-yuan P.	(30)	119.31	56.41	62,234	(30)
新竹縣	Hsin-chu P.	(31)	126.03	56.56	22,324	(31)
苗栗縣	Miao-li P.	(32)	124.06	55.51	18,645	(32)
中部產地	Central Region	(33)	112.06	54.87	156,673	(33)
大安鄉	Taan	(34)	112.21	54.80	32,765	(34)
彰化縣	Chang-hwa	(35)	110.07	53.94	44,137	(35)
南投縣	Nan-tou P.	(36)	111.30	54.59	28,104	(36)
台中市	Tai-chung C.	(37)	114.65	56.15	51,667	(37)
南部產地	South Region	(38)	108.15	55.10	265,817	(38)
雲林縣	Yun-lin P.	(39)	107.46	53.65	49,456	(39)
嘉義縣	Chia-yi	(40)	103.39	54.04	15,920	(40)
台南縣	Tai-nan P.	(41)	110.64	55.43	19,599	(41)
鳳山市	Fengshan	(42)	113.41	55.29	38,654	(42)
岡山鎮	Kangshan	(43)	112.31	54.95	22,096	(43)
旗山鎮	Chi-shan	(44)	111.53	53.88	9,163	(44)
屏東縣	Ping-tung P.	(45)	110.57	53.76	39,368	(45)
澎湖縣	Penghu Pref.	(46)	88.96	59.33	1,523	(46)
台南市	Tai-nan C.	(47)	110.23	55.30	27,769	(47)
高雄市	Kaoshiung C.	(48)	109.98	55.60	22,704	(48)
嘉義市	Chia-yi C.	(49)	111.14	54.88	19,565	(49)
東部產地	East Region	(50)	114.42	56.81	14,432	(50)
台東縣	Tai-tung P.	(51)	107.46	56.45	5,639	(51)
花蓮縣	Hua-lien P.	(52)	121.37	57.17	8,793	(52)

仔豬價格

Piglets by Locality

單位：元/公斤
Unit: N. T. \$/kg

近十年農場價格 Farm Prices of Production Areas		仔 豬		項 目
		三品種(Hybrid Breed)		
		10公斤(10kg)	7公斤(7kg)	
產地農場價格(F. P.)	(26)	131.76	136.33	(26)
北部產地 North Region	(27)	141.50	159.55	(27)
三峽鎮 Sanshi a	(28)	127.33	-	(28)
淡水鎮 Tamshui	(29)	115.00	-	(29)
冬山鄉 Tungshan	(30)	164.00	-	(30)
新埔鎮 Hsinpu	(31)	147.33	154.33	(31)
苗栗市 Miaoli C.	(32)	170.00	190.00	(32)
苑裡鎮 Yuanli	(33)	125.33	134.33	(33)
中部產地 Central Region	(34)	140.67	124.75	(34)
外埔鄉 Wai pu	(35)	153.33	120.00	(35)
北斗鎮 Pei tou	(36)	131.67	136.67	(36)
二林鎮 Erhlin	(37)	150.00	110.00	(37)
芳苑鄉 Fangyuan	(38)	127.67	132.33	(38)
南部產地 South Region	(39)	123.06	134.87	(39)
斗南鎮 Tounan	(40)	-	156.67	(40)
北港鎮 Peikang	(41)	138.00	138.00	(41)
二崙鄉 Erhlum	(42)	110.00	143.00	(42)
崙背鄉 Lunpei	(43)	125.00	135.00	(43)
麥寮鄉 Mailiao	(44)	125.00	135.00	(44)
朴子市 Putzu	(45)	132.33	136.00	(45)
東石鄉 Tungshih	(46)	120.00	140.00	(46)
鹽水鎮 Yenshui	(47)	140.00	140.00	(47)
白河鎮 Paiho	(48)	142.00	173.33	(48)
善化鎮 Shanhua	(49)	103.27	-	(49)
學甲鎮 Hsuehchia	(50)	109.33	90.00	(50)
下營鄉 Hsiaying	(51)	135.00	130.00	(51)
官田鄉 Kuantien	(52)	106.00	120.00	(52)
路竹鄉 Luchu	(53)	130.00	128.60	(53)
內門鄉 Neimen	(54)	110.00	135.00	(54)
萬丹鄉 Wantan	(55)	120.00	135.71	(55)
長治鄉 Changchi h	(56)	-	121.67	(56)
東部產地 East Region	(57)	168.00	-	(57)
台東市 Tai-tung C.	(58)	168.00	-	(58)

註：自民國91年元月起，查報規格25公斤改為7公斤及10公斤；91年一、二月規格應予調換。

94年8月

近十年豬肉及
Retail Prices of

都市零售價格 Retail Prices of Cities			背脊肉 Loin	肩胛肉 Shoulder	腹協肉 Belly	後腿肉 Ham	排骨 Ribs	排骨 Ribs
			里肌肉	胛心肉	五花肉	後腿肉	大排骨	小排骨
民國83年	1994	(1)	158.31	114.42	107.41	-	101.55	-
84	1995	(2)	160.80	120.35	112.09	-	111.05	-
85	1996	(3)	176.64	136.30	126.92	-	134.11	-
86	1997	(4)	166.02	129.39	119.45	-	121.11	-
87	1998	(5)	164.66	132.48	130.22	122.42	136.61	152.03
88	1999	(6)	191.33	159.51	156.18	147.77	154.01	181.64
89	2000	(7)	189.57	152.22	151.88	140.19	149.38	178.95
90	2001	(8)	174.27	150.60	150.15	136.59	143.82	176.86
91	2002	(9)	169.05	129.85	141.57	126.86	133.14	172.11
92	2003	(10)	168.54	126.24	136.47	125.00	127.13	166.77
民國93年	2004	(11)	178.94	139.95	148.10	136.48	138.25	181.21
8	Aug	(12)	179.38	140.91	148.53	138.33	141.38	183.19
9	Sep	(13)	183.09	146.00	152.19	141.29	144.34	190.91
10	Oct	(14)	183.72	146.71	152.48	141.90	144.19	193.48
11	Nov	(15)	182.29	145.62	151.10	141.00	143.09	190.43
12	Dec	(16)	180.81	144.24	150.33	139.76	142.14	188.38
民國94年	2005	(17)						
1月	Jan	(18)	180.90	145.33	151.29	140.91	142.95	189.67
2	Feb	(19)	181.95	146.10	152.52	143.90	142.71	183.50
3	Mar	(20)	180.10	144.95	152.47	139.52	141.43	182.19
4	Apr	(21)	179.76	144.95	152.19	136.34	142.00	181.62
5	May	(22)	179.24	145.38	151.62	137.57	142.19	187.57
6	Jun	(23)	184.00	149.14	152.91	144.29	147.38	191.72
7	Jul	(24)	183.33	147.76	150.48	142.62	149.43	191.33
8	Aug	(25)	187.57	155.24	165.05	150.28	152.66	199.81
產地批發價格 Retail Prices of Production Areas			背脊肉 Loin	肩胛肉 Shoulder	腹協肉 Belly	後腿肉 Ham	排骨 Ribs	排骨 Ribs
			里肌肉	胛心肉	五花肉	後腿肉	大排骨	小排骨
產地批發價格(W.P.) (26)			116.83	101.00	119.83	95.50	106.83	117.50
南部地區 South Region (27)			116.84	101.00	119.84	95.50	106.84	117.50
台畜公司 Price of TIFC (28)			132.00	122.00	134.67	109.33	132.00	145.00
屏東肉品市場 Ping-tung (29)			101.67	80.00	105.00	81.67	81.67	90.00
都市零售價格(R.P.) (30)			187.57	155.24	165.05	150.28	152.66	199.81
台北市地區 Taipei C. (31)			213.25	155.00	170.75	155.00	167.25	220.75
北投市場 Pei-Tou (32)			-	-	-	-	-	-
士東市場 Shyh-Dong (33)			200.00	200.00	200.00	200.00	216.00	250.00
南門市場 South-Min (34)			233.00	167.00	183.00	167.00	183.00	233.00
成功市場 Chung-Kung (35)			220.00	120.00	150.00	120.00	120.00	200.00
成德市場 Zun-Dan (36)			200.00	133.00	150.00	133.00	150.00	200.00
中南部地區 Other C. (37)			153.33	155.56	157.44	144.00	133.22	171.89
台中市 Tai-chung C. (38)			160.00	155.00	133.00	136.00	138.00	190.00
台南市 Tai-nan C. (39)			148.33	156.67	179.33	151.00	126.67	150.67
高雄市 Kaoh-siung C. (40)			151.67	155.00	160.00	145.00	135.00	175.00

註：都市零售價格之查報單位，自94年8月1日起，改由台北市成德市場替代台北市北投市場查報。

內臟零售價格

Pork Since 1994

單位: 元/公斤

Unit: N. T. \$/kg

前腳 Fore Leg	後腳 Rear Leg	小腸 Small Intestines	大腸 Large Intestines	肚 Stomach	心 Heart	腰子 Kidney	豬舌 Tongue	肝 Liver	中背油 Fat Back	項目
前腳	後腳	小腸	大腸	肚	心	腰子	豬舌	肝	中背油	
68.81	40.11	47.85	76.48	101.76	219.54	115.10	94.95	26.19	27.01	(1)
75.10	42.26	47.36	72.01	107.94	217.90	132.79	97.21	28.40	27.84	(2)
85.30	51.39	44.81	83.42	141.82	246.39	185.36	108.30	41.60	31.29	(3)
84.06	51.53	47.43	69.46	164.60	222.14	189.82	90.06	35.99	31.40	(4)
90.79	63.50	71.99	92.67	146.40	180.38	185.58	95.82	41.00	33.31	(5)
103.85	70.25	95.31	132.11	164.59	197.58	211.59	117.86	63.24	37.67	(6)
96.09	72.44	91.00	171.64	166.54	265.26	304.46	144.61	79.60	39.89	(7)
99.23	72.32	105.49	158.84	159.51	251.91	294.12	135.92	93.38	40.94	(8)
103.85	79.68	99.63	145.80	154.09	197.21	306.55	128.16	105.71	38.10	(9)
99.16	85.38	99.36	153.99	144.26	172.59	296.40	128.58	107.55	38.20	(10)
110.69	88.25	105.75	155.68	152.76	176.92	297.68	132.12	114.37	41.91	(11)
113.38	88.72	105.38	153.24	156.29	180.95	299.72	133.76	118.81	43.43	(12)
116.52	91.86	105.43	154.95	157.48	179.81	301.38	135.57	119.86	45.81	(13)
116.10	92.00	104.33	155.19	157.05	177.62	300.81	135.86	119.38	45.19	(14)
113.05	90.81	103.29	155.05	156.86	177.14	298.67	136.00	118.90	44.81	(15)
111.00	89.38	103.24	155.05	156.57	176.19	293.57	137.09	118.76	44.62	(16)
112.71	90.28	105.14	155.29	157.24	176.38	290.24	138.81	117.47	44.76	(17)
113.90	93.24	105.14	156.09	157.90	180.33	290.43	139.09	115.29	44.86	(18)
116.33	91.33	106.62	156.38	157.76	177.86	285.29	137.00	117.90	44.37	(19)
116.81	89.67	106.66	156.00	155.71	174.72	276.81	134.43	117.00	42.71	(20)
114.62	88.00	106.62	154.00	153.38	174.62	276.09	135.14	113.62	42.62	(21)
118.71	89.67	112.62	165.05	163.00	172.71	271.86	140.62	116.76	43.33	(22)
118.57	89.00	113.00	159.67	160.47	179.14	266.52	137.81	117.81	44.28	(23)
128.38	100.19	123.00	151.71	166.19	148.29	274.24	144.10	122.24	42.86	(24)
前腳 Fore Leg	後腳 Rear Leg	小腸 Small Intestines	大腸 Large Intestines	肚 Stomach	心 Heart	腰子 Kidney	豬舌 Tongue	肝 Liver	中背油 Fat Back	項目
前腳	後腳	小腸	大腸	肚	心	腰子	豬舌	肝	中背油	
68.00	62.50	41.00	120.00	92.50	127.50	280.00	75.50	40.00	35.50	(26)
68.00	62.50	41.00	120.00	92.50	127.50	280.00	75.50	40.00	35.50	(27)
66.00	55.00	42.00	155.00	100.00	150.00	300.00	66.00	45.00	40.00	(28)
70.00	70.00	40.00	85.00	85.00	105.00	260.00	85.00	35.00	31.00	(29)
128.38	100.19	123.00	151.71	166.19	148.29	274.24	144.10	122.24	42.86	(30)
134.25	108.25	130.25	139.25	182.58	133.25	289.42	180.75	139.75	42.00	(31)
-	-	-	-	-	-	-	-	-	-	(32)
150.00	133.00	166.00	160.00	250.00	100.00	250.00	250.00	166.00	50.00	(33)
134.00	100.00	100.00	117.00	217.00	183.00	433.00	183.00	183.00	67.00	(34)
120.00	100.00	145.00	150.00	143.33	150.00	250.00	140.00	110.00	26.00	(35)
133.00	100.00	110.00	130.00	120.00	100.00	224.67	150.00	100.00	25.00	(36)
120.56	89.44	113.33	168.33	144.33	168.33	254.00	95.22	98.89	44.00	(37)
125.00	90.00	120.00	155.00	133.00	165.00	232.00	115.00	80.00	38.00	(38)
126.67	98.33	120.00	180.00	140.00	140.00	230.00	90.67	136.67	53.00	(39)
110.00	80.00	100.00	170.00	160.00	200.00	300.00	80.00	80.00	41.00	(40)

94年8月

近十年其他
Prices of Other

產地農場價格 Farm Prices of Production Areas			仿仔雞 (公) Simulated Native Cock	黃雜牛 Yellow Hybrid Cattle	荷蘭牛 (淘汰) Holsteins Retire	水牛 Water Buffalo	黃牛 Yellow Cattle	肉羊 (公) Goats
			活體	活體	活體	屠宰牛	屠宰牛	活體
民國83年	1994	(1)	41.13	-	-	92.35	93.80	154.44
84	1995	(2)	36.84	-	-	91.17	90.14	149.88
85	1996	(3)	39.68	-	-	81.65	82.31	125.04
86	1997	(4)	40.88	-	-	78.95	77.13	114.23
87	1998	(5)	44.82	74.78	69.26	75.58	74.84	140.02
88	1999	(6)	53.54	74.49	69.65	75.46	74.84	157.77
89	2000	(7)	35.97	68.98	66.65	74.34	73.35	149.71
90	2001	(8)	38.39	59.56	54.86	63.73	62.09	135.03
91	2002	(9)	40.18	63.22	61.22	64.55	63.13	176.00
92	2003	(10)	36.33	78.80	73.43	80.69	79.02	182.12
民國93年	2004	(11)	48.24	87.67	78.90	92.37	91.51	208.51
8	Aug	(12)	51.66	88.67	77.75	93.33	92.67	203.44
9	Sep	(13)	52.09	88.67	79.58	93.11	92.56	202.71
10	Oct	(14)	49.45	87.44	79.75	92.11	91.11	216.36
11	Nov	(15)	51.47	86.33	80.92	91.00	90.00	226.06
12	Dec	(16)	50.88	86.44	82.83	91.11	90.11	232.19
民國94年	2005	(17)						
1月	Jan	(18)	53.56	86.78	83.08	91.44	90.44	244.67
2	Feb	(19)	58.54	86.67	84.42	91.67	90.67	237.26
3	Mar	(20)	71.16	86.78	84.83	91.44	90.44	220.80
4	Apr	(21)	74.82	85.78	85.00	90.44	89.44	209.74
5	May	(22)	56.96	85.78	84.83	90.22	88.33	198.14
6	Jun	(23)	61.90	85.34	86.00	89.56	87.89	195.79
7	Jul	(24)	54.00	86.00	85.25	88.89	88.11	194.41
8	Aug	(25)	50.96	86.45	83.83	88.78	88.33	203.31
都市零售價格 Retail Prices of Cities			仿仔雞 (公) Simulated Native Cock	水牛肉 Water Buffalo Beef	水牛肉 Water Buffalo Beef	黃牛肉 Yellow Cattle Beef	黃牛肉 Yellow Cattle Beef	羊肉 Mutton
			屠體	上肉	中肉	上肉	中肉	中肉
民國83年	1994	(26)	100.12	210.00	180.00	271.57	242.78	273.28
84	1995	(27)	101.14	210.00	178.91	274.93	247.07	266.92
85	1996	(28)	100.17	208.68	178.03	282.88	253.42	259.80
86	1997	(29)	110.56	207.37	176.05	283.59	254.08	252.26
87	1998	(30)	121.68	221.20	205.92	270.56	242.33	273.15
88	1999	(31)	140.21	203.61	188.30	274.15	238.81	267.98
89	2000	(32)	137.68	191.34	158.50	273.74	233.38	391.95
90	2001	(33)	122.28	201.25	163.66	289.59	250.13	455.11
91	2002	(34)	118.91	204.08	161.11	304.32	272.24	459.69
92	2003	(35)	129.16	208.36	162.28	306.88	270.20	463.92
民國93年	2004	(36)	131.01	241.03	192.93	317.92	281.55	452.92
8	Aug	(37)	133.24	245.00	198.00	318.48	282.95	478.00
9	Sep	(38)	133.71	245.00	198.00	318.29	284.10	426.50
10	Oct	(39)	133.71	245.00	198.00	317.85	284.33	395.67
11	Nov	(40)	134.67	245.00	198.00	314.19	283.71	396.50
12	Dec	(41)	134.71	245.00	198.00	317.71	282.81	396.50
民國94年	2005	(42)						
1月	Jan	(43)	135.76	245.00	198.00	317.33	286.33	383.27
2	Feb	(44)	140.95	245.00	198.00	322.48	287.81	392.60
3	Mar	(45)	147.24	245.00	198.00	333.90	291.29	392.13
4	Apr	(46)	151.86	240.00	192.00	342.43	292.76	389.67
5	May	(47)	150.05	251.67	210.17	344.10	294.67	394.20
6	Jun	(48)	147.72	238.33	196.67	330.40	291.47	397.13
7	Jul	(49)	149.00	230.00	180.00	325.61	287.19	423.25
8	Aug	(50)	151.05	230.00	180.00	338.28	301.34	470.83

註：原山羊價格自87年1月起改查肉用羊；81年7月起水牛、黃牛產地價格改採公斤為計價單位。

畜產價格

Livestocks Since 1994

單位: 元/公斤

Unit: N. T. \$/kg

仿仔雞 (母) Simulated Native Hen	白肉雞 Broilers	火雞 (公) Turkeys	鴨 (土番鴨) Ducks	鵝 Geese	雞蛋 Eggs of Hen	鴨蛋 Eggs of Duck	羊乳 Goats Milk	牛奶 Milk		項目
活體	活體	活體	活體	活體	中等	中等	中等	中級		
42.09	36.21	65.00	41.74	53.82	27.02	30.57	-	-		(1)
36.83	32.81	-	34.19	50.12	26.55	30.81	-	-		(2)
39.61	36.56	-	37.36	68.49	27.74	32.80	-	-		(3)
41.02	35.36	-	41.91	54.33	23.35	36.57	-	-		(4)
45.35	35.95	-	40.02	57.80	28.11	30.49	39.91	-		(5)
56.23	38.16	-	37.68	52.41	28.82	33.44	39.04	-		(6)
36.49	32.21	50.39	31.81	48.33	23.41	29.19	40.27	18.88		(7)
38.43	31.62	63.08	35.93	51.31	22.45	32.99	35.30	19.97		(8)
40.21	34.55	66.39	39.17	75.51	23.04	34.92	35.81	20.27		(9)
36.19	30.96	67.92	36.73	57.28	27.46	32.53	35.13	19.94		(10)
47.35	33.70	80.28	44.04	74.54	27.73	37.27	36.13	19.98		(11)
50.86	36.09	90.00	48.11	73.22	24.54	37.65	35.50	23.46		(12)
51.55	36.29	90.00	48.53	72.58	29.05	40.97	36.33	23.44		(13)
49.05	35.61	90.00	48.43	80.11	24.33	39.58	36.75	21.34		(14)
49.94	33.37	85.00	48.23	80.14	28.07	40.35	36.17	21.10		(15)
48.64	33.73	78.33	48.20	76.56	30.94	40.37	35.50	16.97		(16)
51.53	35.64	75.00	48.10	73.99	32.23	42.75	35.50	15.20		(17)
56.60	37.12	70.00	48.40	69.02	32.47	38.69	35.50	15.21		(18)
70.14	39.16	66.67	48.03	68.76	34.29	40.09	35.75	15.22		(19)
74.00	40.92	65.00	54.42	75.03	34.14	39.84	34.75	20.10		(20)
56.88	38.98	60.00	54.63	73.11	31.29	41.68	35.17	21.07		(21)
61.81	37.17	60.00	54.76	72.43	30.93	38.83	35.50	22.88		(22)
53.94	36.61	60.00	54.63	74.43	35.32	37.96	35.67	23.44		(23)
50.92	36.90	60.00	57.44	78.11	41.76	42.33	35.50	23.45		(24)
仿仔雞 (母) Simulated Native Hen	白肉雞 Broilers	火雞 (公) Turkeys	鴨 (土番鴨) Ducks	鵝 Geese	雞蛋 Eggs of Hen	鴨蛋 Eggs of Duck	羊乳 Goats Milk	牛奶 Milk		項目
屠體	屠體	屠體	屠體	屠體	中等	中等	中等	中級		
106.32	77.06	90.00	82.46	90.00	37.85	40.56	-	-		(26)
108.76	79.22	90.00	85.56	90.00	37.40	44.75	-	-		(27)
106.76	78.77	90.00	81.39	90.00	38.24	46.66	-	-		(28)
116.70	87.88	90.00	91.92	96.47	33.98	46.73	-	-		(29)
125.25	101.56	90.69	105.29	119.19	38.30	45.45	-	33.00		(30)
143.02	114.48	-	118.19	131.65	41.68	52.69	-	-		(31)
134.87	103.48	176.66	119.76	126.36	36.46	53.15	-	-		(32)
123.91	92.19	171.11	129.38	143.93	35.65	52.75	-	-		(33)
122.02	89.09	200.00	130.60	158.08	34.55	58.47	-	-		(34)
133.10	91.74	203.89	126.29	160.24	37.45	58.13	-	45.00		(35)
134.10	100.70	208.33	139.00	161.29	39.68	57.66	-	45.00		(36)
135.38	101.67	200.00	140.83	160.00	38.38	57.91	-	45.00		(37)
135.05	102.52	200.00	138.75	160.00	39.24	58.24	-	45.00		(38)
135.05	103.14	200.00	139.00	160.00	37.14	58.24	-	45.00		(39)
136.14	103.81	200.00	140.50	160.00	37.38	58.24	-	45.00		(40)
136.91	104.29	200.00	137.40	159.11	40.05	59.14	-	45.00		(41)
139.29	102.76	200.00	137.60	157.89	42.14	60.38	-	45.00		(42)
140.24	105.29	200.00	143.60	160.67	43.38	61.33	-	45.00		(43)
143.00	111.62	200.00	143.67	161.34	44.57	61.38	-	45.00		(44)
148.14	117.43	200.00	143.47	160.67	45.00	60.86	-	45.00		(45)
149.52	113.05	200.00	146.18	160.22	42.91	60.19	-	45.00		(46)
148.52	112.10	200.00	147.97	160.00	41.90	59.38	-	45.00		(47)
146.57	114.27	200.00	153.44	160.00	44.28	59.86	-	45.00		(48)
148.66	114.76	200.00	156.78	161.67	52.57	60.47	-	45.00		(49)
										(50)

註：原肉用雞價格自87年1月起改查白肉雞價格。

註：肉鵝產地價查報自92年2月起取銷北部(楊梅鎮)查價。

94年8月

各地其他
Prices of Other

產地農場價格 Farm Prices of Production Areas			仿仔雞 (公) Simulated Native Cock	黃雜牛 Yellow Hybrid Cattle	荷蘭牛 (淘汰) Holsteins Retire	水牛 Water Buffalo	黃牛 Yellow Cattle	肉羊 (公) Goats
			活體	活體	活體	屠宰牛	屠宰牛	活體
產地農場價格(F. P.)	(1)		50.96	86.45	83.83	88.78	88.33	203.31
楊梅鎮	Yangmei	(2)	-	-	-	-	-	-
大園鄉	Tayuan	(3)	-	-	-	-	-	-
觀音鄉	Kuanyin	(4)	-	-	-	-	-	173.33
苗栗市	Miao-li C.	(5)	-	-	-	-	-	300.00
後龍鎮	Houlung	(6)	-	-	-	-	-	240.00
西湖鄉	Si hu	(7)	-	-	-	-	-	240.00
神岡鄉	Shenkang	(8)	-	-	-	-	-	-
伸港鄉	Shenkang	(9)	-	-	-	-	-	166.33
芳苑鄉	Fangyuan	(10)	45.67	-	-	-	-	236.67
大城鄉	Tacheng	(11)	48.67	-	-	-	-	-
竹塘鄉	Chutang	(12)	46.10	-	-	-	-	-
溪洲鄉	Shi chou	(13)	-	-	-	-	-	180.00
埔里鎮	Puli	(14)	-	-	-	-	-	-
竹山鎮	Chushan	(15)	-	-	-	-	-	-
魚池鄉	Yuchi h	(16)	-	-	-	-	-	-
北港鎮	Peikang	(17)	-	80.00	80.00	80.00	80.00	-
大埤鄉	Tapi	(18)	56.00	-	-	-	-	-
崙背鄉	Lunpei	(19)	44.17	-	86.67	-	-	204.67
麥寮鄉	Mailiao	(20)	45.33	-	-	-	-	201.00
四湖鄉	Szuhu	(21)	-	-	-	-	-	-
朴子市	Putzu	(22)	-	-	-	-	-	-
新港鄉	Hsinkang	(23)	-	-	-	-	-	-
善化鎮	Shanhua	(24)	46.07	89.33	78.33	91.33	95.00	-
學甲鎮	Hsuehchia	(25)	-	-	-	-	-	166.67
柳營鄉	Liuying	(26)	-	-	90.33	-	-	202.00
下營鄉	Hsiaying	(27)	-	-	-	-	-	-
關廟鄉	Kuanmiao	(28)	-	-	-	-	-	-
阿蓮鄉	Alien	(29)	62.00	-	-	-	-	-
路竹鄉	Luchu	(30)	45.57	-	-	-	-	-
湖內鄉	Hunei	(31)	-	-	-	-	-	-
恆春鎮	Hengchun	(32)	-	90.00	-	95.00	90.00	160.00
萬丹鄉	Wantan	(33)	62.00	-	-	-	-	-
里港鄉	Likang	(34)	-	-	-	-	-	-
鹽埔鄉	Yenpu	(35)	-	-	-	-	-	-
高樹鄉	Kaoshu	(36)	-	-	-	-	-	-
佳冬鄉	Chiatung	(37)	-	-	-	-	-	-
台東市	Tai-tung C.	(38)	59.00	-	-	-	-	172.33
都市零售價格 Retail Prices of Cities			仿仔雞 (公) Simulated Native Cock	水牛肉 Water Buffalo Beef	水牛肉 Water Buffalo Beef	黃牛肉 Yellow Cattle Beef	黃牛肉 Yellow Cattle Beef	羊肉 Mutton
			屠體	上肉	中肉	上肉	中肉	中肉
都市零售價格(R. P.)	(39)		151.05	230.00	180.00	338.28	301.34	470.83
台北市地區	Taipei C.	(40)	156.00	-	-	332.67	309.00	490.00
北投市場	Pei-Tou	(41)	-	-	-	-	-	-
士東市場	Shyh-Dong	(42)	130.33	-	-	300.00	300.00	380.00
南門市場	South-Mn	(43)	167.00	-	-	378.00	367.00	600.00
成功市場	Chung-Kung	(44)	176.67	-	-	320.00	260.00	-
成德市場	Zun-Dan	(45)	150.00	-	-	-	-	-
中南部地區	Other C.	(46)	144.45	230.00	180.00	343.89	293.67	451.67
台中市	Tai-chung C.	(47)	125.00	-	-	360.00	330.00	-
台南市	Tai-nan C.	(48)	141.67	-	-	381.67	281.00	493.33
高雄市	Kaoh-siung C.	(49)	166.67	230.00	180.00	290.00	270.00	410.00

註：都市零售價格之查報單位，自94年8月1日起，改由台北市成德市場替代台北市北投市場查報。

畜產價格 Livestocks by Locality

單位: 元/公斤

Unit: N. T. \$/kg

仿仔雞 (母) Simulated Native Hen	白肉雞 Broilers	火雞 (公) Turkeys	鴨 (土番鴨) Ducks	鵝 Geese	雞蛋 Eggs of Hen	鴨蛋 Eggs of Duck	羊乳 Goats Milk	牛奶 Milk		項目
活體	活體	活體	活體	活體	中等	中等	中等	中級		
50.92	36.90	60.00	57.44	78.11	41.76	42.33	35.50	23.45		(1)
-	34.00	-	-	-	-	-	-	-		(2)
-	35.03	-	-	-	-	-	-	-		(3)
-	-	-	-	-	-	-	-	-		(4)
-	-	-	-	-	-	-	-	-		(5)
-	-	-	-	-	-	-	-	-		(6)
-	-	-	-	-	-	-	-	-		(7)
-	-	-	-	-	44.77	-	-	-		(8)
-	-	-	-	-	-	-	-	-		(9)
44.67	33.67	-	57.00	-	42.10	-	35.00	-		(10)
46.53	-	-	55.67	76.33	41.93	-	-	23.00		(11)
46.10	-	-	-	-	42.10	42.87	-	-		(12)
-	-	-	-	-	-	-	-	-		(13)
-	30.33	-	-	-	-	-	-	-		(14)
-	-	-	-	-	-	-	40.00	-		(15)
-	34.07	-	-	-	-	-	-	-		(16)
-	-	-	-	-	-	-	-	-		(17)
52.67	38.33	-	-	-	-	-	-	-		(18)
44.17	-	-	-	-	-	-	-	23.00		(19)
45.33	35.30	-	57.00	86.00	-	43.87	-	-		(20)
-	-	-	-	72.00	-	-	-	-		(21)
-	37.50	-	-	-	-	-	-	-		(22)
-	-	-	-	-	-	-	-	23.53		(23)
46.07	37.37	-	-	-	-	-	-	-		(24)
-	-	-	-	-	-	-	-	-		(25)
-	-	-	-	-	-	-	-	23.83		(26)
-	36.83	60.00	-	-	41.93	-	-	23.79		(27)
-	-	-	-	-	-	-	35.00	-		(28)
66.00	-	-	58.67	-	-	-	-	-		(29)
45.57	-	-	-	-	42.77	-	-	-		(30)
-	-	-	58.87	-	43.90	40.57	-	-		(31)
-	-	-	-	-	-	-	32.00	-		(32)
64.00	-	-	-	-	-	-	-	24.00		(33)
-	-	-	-	-	43.53	-	-	23.00		(34)
-	-	-	-	-	41.33	-	-	-		(35)
-	46.33	-	-	-	34.33	-	-	-		(36)
-	-	-	-	-	40.67	42.00	-	-		(37)
59.00	44.00	-	-	-	-	-	-	-		(38)
仿仔雞 (母) Simulated Native Hen	白肉雞 Broilers	火雞 (公) Turkeys	鴨 (土番鴨) Ducks	鵝 Geese	雞蛋 Eggs of Hen	鴨蛋 Eggs of Duck	羊乳 Goats Milk	牛奶 Milk		項目
屠體	屠體	屠體	屠體	屠體	中等	中等	中等	中級		
148.66	114.76	200.00	156.78	161.67	52.57	60.47	-	45.00		(39)
151.42	117.50	200.00	167.00	200.00	51.83	61.67	-	45.00		(40)
-	-	-	-	-	-	-	-	-		(41)
130.33	100.00	-	-	-	52.33	66.00	-	45.00		(42)
167.00	150.00	200.00	167.00	200.00	51.00	62.67	-	-		(43)
158.33	120.00	-	-	-	51.67	58.00	-	-		(44)
150.00	100.00	-	-	-	52.33	60.00	-	-		(45)
145.00	111.11	-	151.67	142.50	53.55	58.89	-	-		(46)
130.00	100.00	-	-	150.00	52.33	61.00	-	-		(47)
128.33	106.67	-	166.67	-	53.33	55.33	-	-		(48)
176.67	126.67	-	136.67	135.00	55.00	60.33	-	-		(49)

94年8月

各地飼
Prices of

年 份 Year			甘薯 (飼料用) Sweet Potatoes	甘薯簽 Sweet Potato Chops	玉米仁 (進口) Corn	米糠 Rice Bran	麩皮 Wheat Bran	黃豆粉 Soybean Meal
			中等	乾	飼料用	清米糠	白麩皮	進口貨
農民購進價格								
民國83年	1994	(1)	5.14	16.67	4.48	4.47	4.44	8.16
84	1995	(2)	5.53	26.94	4.76	4.64	4.70	7.84
85	1996	(3)	6.12	31.38	6.31	5.31	5.61	9.26
86	1997	(4)	5.77	45.00	5.61	5.02	5.12	9.50
87	1998	(5)	5.26	43.08	5.34	5.04	4.99	8.70
88	1999	(6)	5.57	42.11	4.88	4.54	4.44	7.90
89	2000	(7)	5.40	42.30	5.01	4.59	4.51	8.31
90	2001	(8)	5.26	42.26	5.63	4.76	4.81	8.59
91	2002	(9)	5.27	42.26	5.19	4.64	4.46	8.05
92	2003	(10)	5.34	-	5.87	4.83	4.64	8.92
民國93年	2004	(11)	-	-	6.95	5.53	5.33	11.69
8	Aug	(12)	-	-	6.71	5.65	5.21	11.51
9	Sep	(13)	-	-	6.70	5.68	5.12	11.41
10	Oct	(14)	-	-	6.69	5.66	5.28	11.09
11	Nov	(15)	-	-	7.01	5.49	5.47	10.81
12	Dec	(16)	-	-	6.81	5.53	5.63	10.68
民國94年	2005	(17)	-	-	-	-	-	-
1月	Jan	(18)	-	-	6.69	5.48	5.65	10.69
2	Feb	(19)	-	-	6.46	5.38	5.40	10.52
3	Mar	(20)	-	-	6.35	5.36	5.25	10.61
4	Apr	(21)	-	-	6.42	5.33	5.19	10.70
5	May	(22)	-	-	6.28	5.33	5.09	10.68
6	Jun	(23)	-	-	6.12	5.32	4.93	10.58
7	Jul	(24)	-	-	5.90	5.32	4.95	10.54
8	Aug	(25)	-	-	5.84	5.30	5.05	10.60
農民購進價格平均			-	-	5.84	5.30	5.05	10.60
樹林鎮	Shulin	(27)	-	-	-	-	4.80	-
三峽鎮	Sanshia	(28)	-	-	6.12	4.25	4.27	-
淡水鎮	Tamshui	(29)	-	-	6.37	4.00	5.00	10.20
林口鄉	Linkou	(30)	-	-	6.53	4.03	5.43	9.83
礁溪鄉	Chiaoshi	(31)	-	-	-	-	-	-
冬山鄉	Tungshan	(32)	-	-	-	-	-	-
楊梅鎮	Yangmei	(33)	-	-	6.60	-	5.30	-
新埔鎮	Hsinpu	(34)	-	-	-	-	-	-
苗栗市	Miao-li C.	(35)	-	-	-	-	-	-
苑裡鎮	Yuanli	(36)	-	-	5.07	-	-	10.07
竹南鎮	Chunan	(37)	-	-	5.29	-	4.80	10.02
外埔鄉	Waipu	(38)	-	-	5.37	-	5.07	10.25
北斗鎮	Peitou	(39)	-	-	5.63	5.80	4.70	10.57
員林鎮	Yuanlin	(40)	-	-	6.10	4.25	6.25	13.11
二林鎮	Erhlin	(41)	-	-	6.50	5.00	5.00	11.50
芳苑鄉	Fangyuan	(42)	-	-	7.30	6.28	5.63	11.27
溪洲鄉	Shichou	(43)	-	-	7.30	6.00	7.00	11.50
斗南鎮	Tounan	(44)	-	-	5.13	6.00	4.70	10.03
北港鎮	Peikang	(45)	-	-	-	5.00	5.00	8.50
二崙鄉	Erhlum	(46)	-	-	-	-	-	-
崙背鄉	Lunpei	(47)	-	-	-	-	-	-
麥寮鄉	Mailiao	(48)	-	-	4.85	-	-	9.25
朴子市	Putzu	(49)	-	-	6.03	5.20	5.03	10.53
東石鄉	Tungshih	(50)	-	-	5.00	6.70	3.80	9.80
鹽水鎮	Yenshui	(51)	-	-	4.87	4.50	4.60	12.00
白河鎮	Paiho	(52)	-	-	6.50	6.40	6.77	12.37
善化鎮	Shanhua	(53)	-	-	5.05	-	4.47	9.95
學甲鎮	Hsuehchia	(54)	-	-	-	5.63	3.60	9.50
下營鄉	Hsiaying	(55)	-	-	6.00	-	-	-
官田鄉	Kuantien	(56)	-	-	-	-	-	-
路竹鄉	Luchu	(57)	-	-	-	-	-	-
內門鄉	Neimen	(58)	-	-	5.07	5.80	4.77	9.98
萬丹鄉	Wantan	(59)	-	-	-	-	-	-
高樹鄉	Kaoshu	(60)	-	-	-	-	-	-
長治鄉	Changchih	(61)	-	-	-	-	-	-
台東市	Tai-tung C.	(62)	-	-	-	-	-	12.30
壽豐鄉	Shoufeng	(63)	-	-	-	-	-	-

歷年台灣畜產品物價指數
Agricultural Price Indices

(民國83-94年)
1994-2005

基期：民國90年 = 100
Base：2001 = 100

年 份 Year	總指數 Agricultural Price Indices	畜產 Livestock Products
民國83年 1994		110.80
84 1995		105.59
85 1996		112.31
86 1997		103.85
87 1998		114.17
88 1999		122.08
89 2000		100.69
90 2001		100.00
91 2002		110.03
92 2003		110.59
民國93年 2004		126.18
8月 Aug		132.29
9 Sep		129.39
10 Oct		124.46
11 Nov		123.47
12 Dec		122.15
民國94年 2005		
1月 Jan		128.13
2 Feb		132.12
3 Mar		137.09
4 Apr		142.74
5 May		138.82
6 Jun		140.81
7 Jul		138.74
8 Aug		135.67