

# 畜產週報

108年第21週

中央畜產會 發行

中華民國108年5月22日出刊



聯 絡 人：周珮如

聯絡電話：(02)2301-5569 Ext.2194

聯絡地址：台北市和平西路二段100號5樓

## 一、108年第20週國內各項畜禽產品交易狀況

(一) 第20週台灣地區21處肉品市場毛豬交易平均價格為7,801元/百公斤，與第19週之7,748元相較，上漲53元，漲幅0.68%；相較於去年同期之6,993元，上漲808元，漲幅11.55%。

(二) 第20週白肉雞嘉南產地價格為26.63元/台斤，與第19週之26.39元相較，上漲0.24元，漲幅0.91%；相較於去年同期之30.44元，下跌3.81元，跌幅12.52%。

紅羽土雞北區產地價格為32.71元/台斤，與第19週之31.86元相較，上漲0.85元，漲幅2.67%；相較於去年同期之40元，下跌7.29元，跌幅18.23%。

黑羽土雞公產地價格為34元/台斤，與第19週之33.14元相較，上漲0.86元，漲幅2.60%；相較於去年同期之40元，下跌6元，跌幅15%。

黑羽土雞母產地價格為34元/台斤，與第19週之33.14元相較，上漲0.86元，漲幅2.60%；相較於去年同期之44元，下跌10元，跌幅22.73%。

雞蛋產地價格為26.50元/台斤，與第19週之26.50元相較為持平；相較於去年同期之28.50元，下跌2元，跌幅7.02%。

(三) 第20週肉鵝產地價格為66元/台斤，與第19週之66元相較為持平；相較於去年同期之60元，上漲6元，漲幅10%。

(四) 第19、20週及去年同期正番鴨產地皆休市。

土番鴨產地價格為41.83元/台斤，與第19週之41.83元相較為持平；相較於去年同期之39.83元，上漲2元，漲幅5.02%。

鴨蛋產地價格為36元/台斤，與第19週之36元相較為持平；相較於去年同期之34元，上漲2元，漲幅5.88%。

(五) 第20週努比亞雜交闖公羊(彰化)產地交易價格為233元/公斤，與第19週之226元相較，上漲7元，漲幅3.10%；相較於去年同期之221元，上漲12元，漲幅5.43%。

註：餘請參閱108年 第20週畜禽產品之交易價格表(第3頁)。



## 二、大宗穀物行情市場分析

### (一)CBOT玉米期貨分析

近期美國中西部天氣變化較大，玉米種植進度受到嚴重影響，5月17日玉米期貨價格由5月13日之356.5美分/英斗，上漲至383.25美分/英斗，漲幅約7.5%。未來天氣變化及後續耕作進度報告，將是影響期貨價格走勢的關鍵。

### (三)玉米國內行情走勢、分析

雖然目前國內玉米散裝船到港順暢，碼頭庫存充足，但受國際玉米期貨價格上漲及台幣匯率貶值影響，重置成本上升，5月17日國內玉米行情上漲至7.32元/公斤，後續國內現貨價格走勢值得留意。

### (二)CBOT黃豆期貨分析

由於美國中西部持續降雨，造成玉米種植進度延遲，市場投資者擔心農民可能改種植黃豆，且中美貿易談判局勢再度緊張，兩國恢復大規模黃豆貿易的可能性降低，5月17日黃豆期貨收跌18美分，為821.75美分/英斗。

### (四)黃豆國內行情走勢、分析

因南部油廠停機保養，豆粉提貨作業需事先排程，然高蛋白豆粉則較不受影響。雖近期國際期貨價格變動較大，但因油廠停機，且有不少黃豆貨櫃到港，故市場行情變化並不大。

資料來源：中華食物網 (108.5.21 資料整理)



### 108年 第20週（5月12日~5月18日）畜禽產品之交易價格表

日 價 期	種類 毛豬		白肉雞	土雞		雞蛋	肉鵝 (白羅曼) (中部)	正番鴨 <sup>4</sup> (120天) (中部)	土番鴨 (75天) (三區平均)	鴨蛋 (新蛋) (台南)	努比亞雜交 關公羊 (彰化) (50-75kg) 平均價(元/公斤)	環南市場土雞交易行情				
			(1.75~2.00Kg) <sup>2</sup> (嘉南)	紅羽	黑羽 <sup>3</sup>							平均價 (元/公斤)	總件數 (件)	總隻數 (隻)	總重量 (公斤)	
	交易 總頭數 (頭)	交易 平均價 (元/百公斤)	(北區)	(公)	(母)	(台北)	(中部)	(中部)	(三區平均)	(台南)						
	平均價 (元/600公克)															
12	休市	休市	26.50	33.00	34.00	34.00	26.50	66.00	休市	41.83	36.00	無交易	70.00	5,861	58,610	128,942
13	22,610	7,860	26.50	33.00	34.00	34.00	26.50	66.00	休市	41.83	36.00	無交易	休市	休市	休市	休市
14	21,754	7,838	26.50	33.00	34.00	34.00	26.50	66.00	休市	41.83	36.00	無交易	70.00	5,485	54,850	120,670
15	21,962	7,747	26.50	33.00	34.00	34.00	26.50	66.00	休市	41.83	36.00	無交易	70.00	4,860	48,600	106,920
16	21,852	7,696	26.80	33.00	34.00	34.00	26.50	66.00	休市	41.83	36.00	233.00	休市	休市	休市	休市
17	23,585	7,755	26.80	32.00	34.00	34.00	26.50	66.00	休市	41.83	36.00	無交易	70.00	5,552	55,520	122,144
18	16,582	7,944	26.80	32.00	34.00	34.00	26.50	66.00	休市	41.83	36.00	無交易	70.00	5,738	57,380	126,236
本週	128,345	7,801	26.63	32.71	34.00	34.00	26.50	66.00	-	41.83	36.00	233.00	70.00	27,496	274,960	604,912
上週	128,155	7,748	26.39	31.86	33.14	33.14	26.50	66.00	-	41.83	36.00	226.00	70.00	30,943	309,430	680,746
與上週比較 %	0.15	0.68	0.91	2.67	2.60	2.60	0.00	0.00	-	0.00	0.00	3.10	0.00	-11.14	-11.14	-11.14
上月同期合計/平均價格	137,285	7,199	24.00	46.14	54.29	45.71	33.50	66.00	-	41.83	34.00	252.00	92.22	35,080	350,800	771,760
與上月同期比較 %	-6.51	8.36	10.96	-29.11	-37.37	-25.62	-20.90	0.00	-	0.00	5.88	7.54	-24.09	-21.62	-21.62	-21.62
去年同期	130,957	6,993	30.44	40.00	40.00	44.00	28.50	60.00	-	39.83	34.00	221.00	81.67	28,349	283,490	623,678
與去年同期比較 %	-1.99	11.55	-12.52	-18.23	-15.00	-22.73	-7.02	10.00	-	5.02	5.88	5.43	-14.29	-3.01	-3.01	-3.01
資料來源：	畜產行情資訊網 <sup>1</sup> (不含澎湖)		聯合報行情報導									台北畜產運銷股份有限公司 家禽市場交易規格表				

備註：1.農委會畜產行情資訊網 網址：<http://ppg.naif.org.tw/>  
 2.自107年7月1日起白肉雞規格由1.75-1.99Kg改為1.75-2.00Kg  
 3.自107年1月1日起土雞資料由紅羽土雞中、南區改為黑羽土雞公、母

4.正番鴨自108/2/23起季節性休市  
 5.5/16 因環南市場過年期間調整放假，休市一天

#### 芝加哥商品交易所-毛豬屠體(51-52%瘦肉率)期貨行情 單位：美元/百磅

交割年月	交易日期	4月			5月		
		12	18	26	3	10	17
2019	6	101.350	101.775	94.700	95.675	90.750	92.375
	7	101.375	94.350	88.475	96.900	92.650	93.000
	8	93.175	89.725	84.675	88.575	84.950	93.950
	10	86.025	89.800	85.875	83.725	81.725	85.475
	12	85.175	90.000	87.200	85.975	84.975	81.925
2020	2	85.175	89.800	85.875	85.975	84.975	84.525
	4	84.900	90.000	87.200	87.025	85.975	85.475

資料來源：芝加哥商品交易所(CME)收盤資料  
 4/19為耶穌受難日，故採4/18資料

#### 飼料原料每日開盤行情 單位：元/公斤

日期	美國玉米粒(自運) <sup>1</sup>		美國玉米(自運) <sup>2</sup>		玉米粉 <sup>1</sup> (新營)	脫殼豆粉 <sup>1</sup> 大統益	黃豆粉(自運) <sup>1</sup>	
	台中港	高雄港	台中港	高雄港			中聯	大統益
2019/5/13	7.00	7.00	6.98	6.98	7.43	13.30	12.20	議價
2019/5/14	6.98	6.98	6.95	6.95	7.41	13.30	12.20	議價
2019/5/15	7.00	7.00	6.95	6.95	7.39	13.30	12.20	議價
2019/5/16	7.00	7.00	7.02	7.02	7.37	13.30	12.20	議價
2019/5/17	7.15	7.15	7.32	7.32	7.37	13.30	12.20	議價
本週平均	7.03	7.03	7.04	7.04	7.39	13.30	12.20	-
上週平均	7.10	7.08	7.04	7.04	7.54	13.40	12.30	12.30

資料來源：1.中華民國養豬合作社聯合社、2.中華食物網



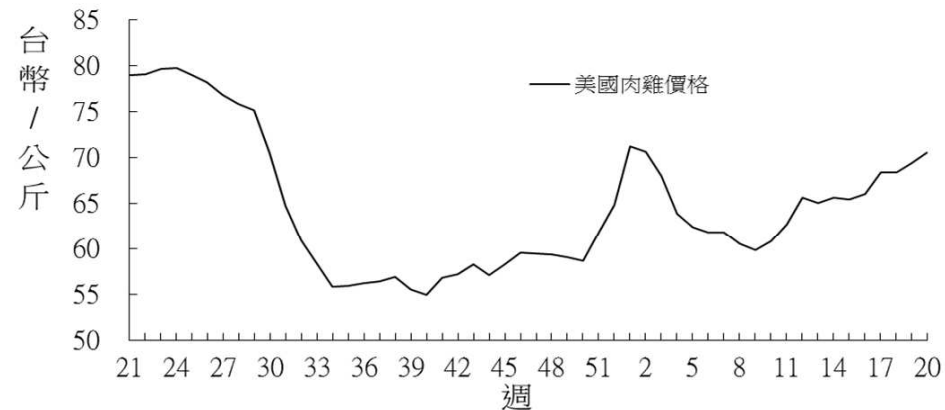
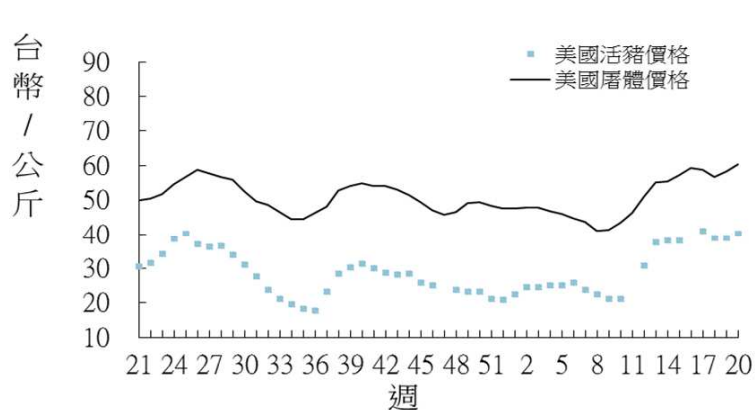
# 美國、加拿大、丹麥畜禽交易行情

	美國											加拿大					丹麥		
	肉豬(a)					肉雞(b)			火雞(c)			肉豬(d)					肉豬		
	活豬價格(e)		屠體價格		屠宰數	屠體價格		屠宰數	屠體價格		屠宰數	Alberta屠體價格		Ontario屠體價格		屠宰數	屠體價格		屠宰數
	美元/百磅	台幣/公斤	美元/百磅	台幣/公斤	1000頭	美元/百磅	台幣/公斤	百萬隻	美元/百磅	台幣/公斤	1000隻	加幣/公斤	台幣/公斤	加幣/公斤	台幣/公斤	1000頭	kroner/公斤	台幣/公斤	1000頭
1/13-1/19(03)	36.00	24.51	70.25	47.82	2,503	99.96	68.04	168	81.00	55.14	4,254	1.33	30.95	1.72	40.07	455	8.30	39.02	370
1/20-1/26(04)	37.00	25.08	68.82	46.66	2,501	94.22	63.88	158	82.80	56.14	3,562	1.48	34.42	1.72	40.00	434	8.30	39.02	360
1/26-2/2(05)	37.00	25.09	67.84	46.01	2,387	92.04	62.42	163	82.50	55.95	3,808	1.36	31.92	1.71	40.04	444	8.30	39.13	346
2/3-2/9(06)	38.00	25.77	65.98	44.75	2,516	91.16	61.83	162	82.54	55.98	4,062	1.33	30.84	1.67	38.94	436	8.30	39.19	345
2/10-2/16(07)	35.00	23.81	64.07	43.58	2,514	90.94	61.86	162	83.00	56.46	4,123	1.30	30.33	1.66	38.67	412	8.50	39.78	325
2/17-2/23(08)	33.00	22.40	60.38	40.98	2,512	89.16	60.51	160	84.54	57.37	4,159	1.27	29.81	1.60	37.46	416	8.50	39.76	323
2/24-3/2(09)	31.00	21.10	60.77	41.37	2,449	87.96	59.88	163	84.61	57.60	3,940	1.22	28.35	1.57	36.61	428	8.50	39.98	322
3/3-3/9(10)	31.00	21.11	63.57	43.30	2,548	89.35	60.86	160	87.00	59.26	3,949	1.22	28.04	1.56	35.98	431	8.50	39.53	323
3/10-3/16(11)	-	-	67.92	46.26	2,452	92.00	62.67	161	84.00	57.22	4,114	1.27	29.35	1.66	38.41	433	8.70	40.88	320
3/17-3/23(12)	45.00	30.67	74.92	51.06	2,508	96.33	65.65	163	82.07	55.93	3,933	1.41	32.56	1.83	42.21	423	8.90	41.67	320
3/24-3/30(13)	55.00	37.45	81.09	55.22	2,509	95.48	65.02	161	86.00	58.56	4,153	1.68	38.80	2.06	47.76	421	9.10	42.25	333
3/31-4/6(14)	56.00	38.05	81.64	55.48	2,458	96.62	65.66	164	84.00	57.08	4,011	1.84	42.35	2.19	50.89	408	9.60	44.47	341
4/7-4/13(15)	56.00	38.11	84.10	57.23	2,384	96.25	65.50	164	87.24	59.37	3,920	1.87	43.34	2.29	53.14	416	9.40	43.93	357
4/14-4/20(16)	-	-	87.13	59.26	2,380	97.11	66.05	159	85.00	57.81	3,542	1.90	43.80	2.29	52.86	374	10.60	49.26	192
4/21-4/27(17)	60.00	40.91	86.35	58.88	2,341	100.34	68.42	158	83.50	56.93	4,118	1.97	45.33	2.41	55.50	377	10.60	48.96	295
4/28-5/4(18)	57.00	38.83	83.03	56.56	2,382	100.46	68.43	164	83.50	56.88	4,229	1.98	45.58	2.41	55.56	420	10.80	50.07	287
5/5-5/11(19)	57.00	38.95	85.30	58.28	2,341	101.54	69.38	164	83.02	56.73	4,061	1.97	45.38	2.40	55.46	413	10.80	50.35	*
5/12-5/18(20)	58.00	40.16	87.02	60.25	2,371	101.87	70.54	*	86.65	60.00	*	*	*	*	*	*	11.10	52.21	*
<b>上週比較 %</b>	<b>1.75</b>		<b>2.02</b>		<b>1.28</b>	<b>0.32</b>		<b>0.22</b>	<b>4.37</b>		<b>-3.97</b>	<b>-0.66</b>		<b>-0.41</b>		<b>-1.71</b>	<b>2.78</b>		<b>-2.58</b>
去年同期	46.00		74.32		2,339	117.97		162	81.00		4,603	1.46		1.69		434	8.90		318
<b>比較 %</b>	<b>26.09</b>		<b>17.09</b>		<b>1.37</b>	<b>-13.65</b>		<b>1.30</b>	<b>6.98</b>		<b>-11.77</b>	<b>34.31</b>		<b>41.85</b>		<b>-4.77</b>	<b>24.72</b>		<b>-9.58</b>

- 註: 1. (a)為美國豬屠體價格 carcass cutout price  
 2. (b)為美國全國12城市之加權平均價  
 3. (c)為東北部價格  
 4. (d)加拿大價格自98年第13週起分Alberta省和Ontario省  
 5. (e)活豬價格自 2017/1/5 起改為Illinois、Red Oak、Zumbrot州，每週末之現貨平均交易價格  
 6. (f)活豬價格為Missouri 每週末之現貨交易價格，於2018/6/29最後一次更新資料

7. 去年同期優先採用來源網站提供資料，若網站無提供者，則採用本表去年同期所記錄的資料

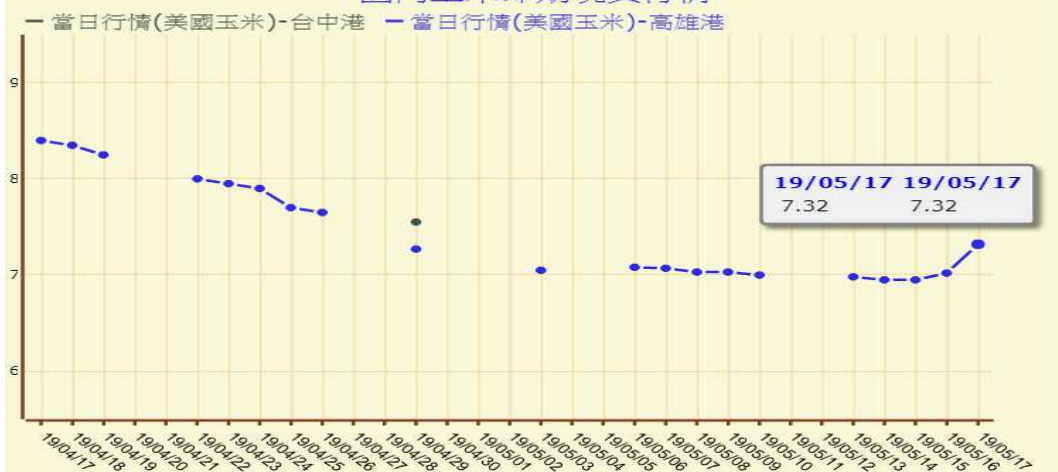
- 資料來源: 1. Livestock Marketing Information Center  
 2. Livestock and Meat Trade Report  
 3. Danish Meat Association  
 4. Agricultural Electronic Bulletin Board



## 玉米現貨市場分析

### 台灣玉米現貨行情圖

#### 國內玉米即期現貨行情



### 台灣進口玉米現貨價格

交易日期：2019.5.17

單位：價格(元/公斤)

地區	台中港	高雄港
價格	7.32	7.32

註：本表為港口提貨價格 資料來源：中華食物網

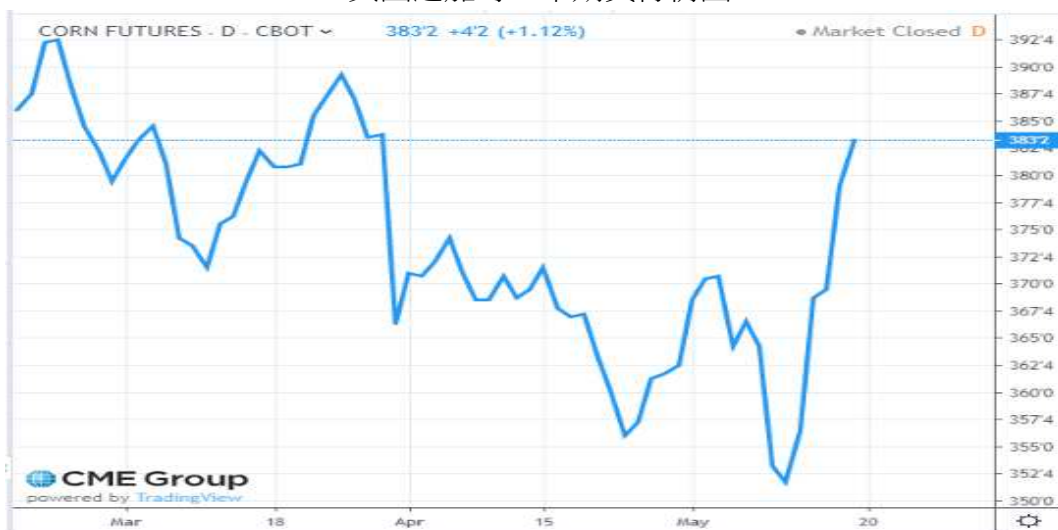
交易日期：2019.5.17 (美分/英斗)

期貨月	昨日收盤	開盤價	最高價	最低價	收盤價	漲跌
Jul-19	379.00	380.00	384.75	380.00	383.25	+4.25
Sep-19	387.00	388.00	392.00	388.00	390.50	+3.50

資料來源：芝加哥期貨交易所 (CBOT)

## 國際期貨市場分析

### 美國芝加哥玉米期貨行情圖



## 芝加哥期貨交易所--玉米週收盤行情

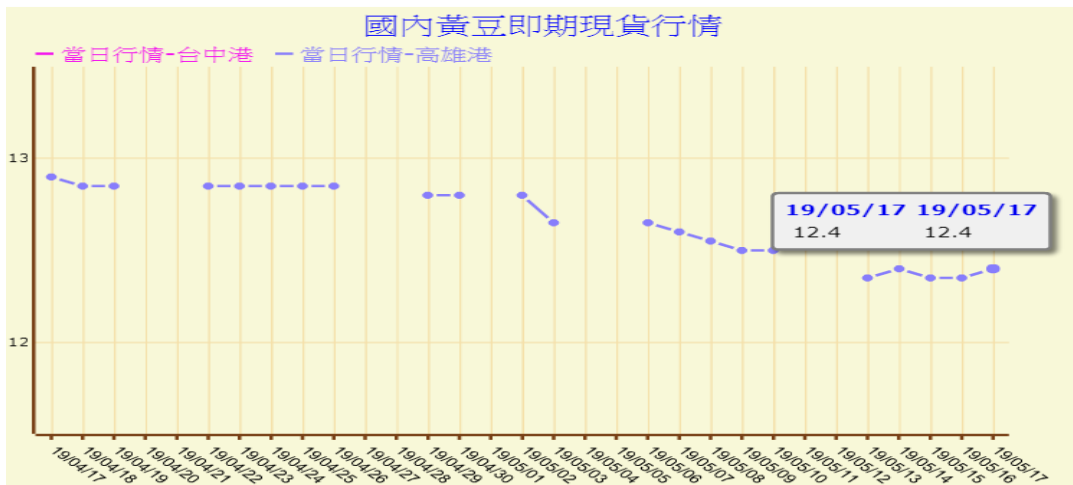
單位:美元/英斗

交易日期 交割年月	4月			5月			
	12	18	26	3	10	17	
2019	7	3.6950	3.6725	3.6125	3.7075	3.5175	3.8325
	9	3.7750	3.7500	3.6950	3.7775	3.6100	3.9050
	12	3.8900	3.8625	3.8075	3.8775	3.7200	3.9825
2020	3	4.0300	4.0025	3.9550	3.9975	3.8625	4.0775
	5	4.1075	4.0825	4.0450	4.0650	3.9600	4.1325
	7	4.1675	4.1425	4.1200	4.1275	4.0475	4.1825
	9	4.1175	4.1050	4.0650	4.0525	4.0050	4.0600
	12	4.1550	4.1450	4.1075	4.0950	4.0625	4.0775
2021	3	4.2375	4.2275	4.1925	4.1825	4.1550	4.1625
	5	4.2625	4.2650	4.2500	4.2450	4.2100	4.2175
	7	4.3300	4.3275	4.2850	4.2875	4.2550	4.2650

資料來源：芝加哥期貨交易所 (CBOT) 收盤資料



## 黃豆現貨市場分析 台灣黃豆現貨行情圖



台灣進口黃豆現貨價格

交易日期：2019.5.17

單位：價格(元/公斤)

地區	台中港	高雄港
價格	12.40	12.40

註：本表為港口提貨價格 資料來源：中華食物網

交易日期：2019.5.17 (美分/英斗)

期貨月	昨日收盤價	開盤價	最高價	最低價	收盤價	漲跌
Jul-19	839.75	840.75	841.75	820.50	821.75	-18.00
Aug-19	846.50	847.00	848.50	827.50	828.25	-18.25

資料來源：芝加哥期貨交易所 (CBOT)

## 國際期貨市場分析

美國芝加哥黃豆期貨行情圖



## 芝加哥期貨交易所--黃豆週收盤行情

單位:美元/英斗

交割年月	交易日期	4月			5月		
		12	18	26	3	10	17
2019	7	9.0875	8.9425	8.6700	8.4225	7.9700	8.2175
	8	9.1425	9.0000	8.7325	8.4875	8.0925	8.2825
	9	9.1875	9.0475	8.7825	8.5400	8.1575	8.3475
	11	9.2775	9.1350	8.8775	8.6425	8.2150	8.4725
2020	1	9.3750	9.2375	8.9800	8.7500	8.3325	8.5950
	3	9.4375	9.3075	9.0625	8.8350	8.4675	8.6800
	5	9.5050	9.3800	9.1450	8.9425	8.5775	8.7825
	7	9.5975	9.4750	9.2425	9.0500	8.6950	8.9000
	8	9.6225	9.4925	9.2650	9.0750	8.8175	8.9350
	9	9.6150	9.4750	9.2500	9.0550	8.8500	8.9225
	11	9.6375	9.5025	9.2875	9.0775	8.8500	8.9650

資料來源：芝加哥期貨交易所 (CBOT) 收盤資料。



## 美國雞肉價格表

單位：美分/磅

年	月	批發價格				
		A級全雞	清胸肉	骨腿	清腿	
2017	5	108.97	151.42	40.74	51.86	
	6	109.02	163.80	41.35	53.12	
	7	103.80	156.62	43.32	52.53	
	8	92.47	145.98	43.35	52.53	
	9	88.38	133.97	41.83	48.50	
	10	84.84	112.69	38.96	41.93	
	11	86.06	103.93	38.59	44.80	
	12	87.33	103.52	35.78	42.63	
	2018	1	94.00	106.20	36.20	46.50
		2	91.08	105.20	38.85	49.13
		3	101.97	123.32	39.30	50.64
		4	108.73	136.36	40.07	50.78
5		117.59	127.05	39.88	50.87	
6		118.92	117.65	36.47	48.56	
7		110.60	127.09	34.05	46.07	
8		87.33	112.51	31.42	45.66	
9		83.13	95.41	30.30	41.30	
10		83.56	91.25	30.09	41.41	
11		86.91	85.30	28.03	42.12	
12		89.75	88.72	28.86	41.68	
2019	1	98.90	100.86	29.78	51.52	
	2	89.78	107.06	31.34	50.32	
	3	93.33	113.96	39.17	59.34	
	*4	96.75	128.25	41.75	59.25	

資料來源： Livestock, Dairy, and Poultry Outlook, USDA

註： 1. \* 表預估值。

2. 清胸肉是Boneless / skinless breast、骨腿是 Leg quarter、清腿是 Whole leg。

3. 108年4月份美元兌換新台幣匯率為1 :30.93。

4. 每英磅=0.4536公斤。

