

# 畜產週報

108年第4週

中央畜產會 發行

中華民國108年1月23日出刊



聯 絡 人：周珮如

聯絡電話：(02)2301-5569 Ext.2194

聯絡地址：台北市和平西路二段100號5樓

## 一、108年第3週國內各項畜禽產品交易狀況

(一) 第3週台灣地區21處肉品市場毛豬交易平均價格為6,867元/百公斤，與第2週之6,937元相較，**下跌70元，跌幅1.01%**；相較於去年同期之7,126元，**下跌259元，跌幅3.63%**。

交易頭數為157,324頭，與第2週之145,502頭相較，**增加11,822頭，增幅8.12%**；相較於去年同期之144,588頭，**增加12,736頭，增幅8.81%**。

(二) 第3週白肉雞嘉南產地價格為24.60元/台斤，與第2週之24.21元相較，**上漲0.39元，漲幅1.61%**；相較於去年同期之30.39元，**下跌5.79元，跌幅19.05%**。

紅羽土雞北區產地價格為38.29元/台斤，與第2週之39.86元相較，**下跌1.57元，跌幅3.94%**；相較於去年同期之49元，**下跌10.71元，跌幅21.86%**。

黑羽土雞公產地價格為44元/台斤，與第2週之48.86元相較，**下跌4.86元，跌幅9.95%**；相較於去年同期之55元，**下跌11元，跌幅20%**。

黑羽土雞母產地價格為40.86元/台斤，與第2週之40.29元相較，**上漲0.57元，漲幅1.41%**；相較於去年同期之45元，**下跌4.14元，跌幅9.20%**。

環南市場土雞平均價為83.33元/公斤，與第2週之84.17元相較，**下跌0.84元，跌幅1%**；相較於去年同期之100元，**下跌16.67元，跌幅16.67%**。

交易件數為37,337件，與第2週之34,474件相較，**增加2,863件，增幅8.30%**；相較於去年同期之35,251件，**增加2,086件，增幅5.92%**。

交易隻數為373,370隻，與第2週之344,740隻相較，**增加28,630隻，增幅8.30%**；相較於去年同期之352,510隻，**增加20,860隻，增幅5.92%**。

交易重量為821,414公斤，與第2週之758,428公斤相較，**增加62,986公斤，增幅8.30%**；相較於去年同期之775,522公斤，**增加45,892公斤，增幅5.92%**。

雞蛋產地價格為36.50元/台斤，與第2週之35.21元相較，**上漲1.29元，漲幅3.66%**；相較於去年同期之27.64元，**上漲8.86元，漲幅32.05%**。

(三) 第3週肉鵝產地價格為66元/台斤，與第2週之66元相較為持平；相較於去年同期之60元，**上漲6元，漲幅10%**。

(四) 第3週正番鴨產地價格為54元/台斤，與第2週之54元相較為持平；相較於去年同期之56元，**下跌2元，跌幅3.57%**。

土番鴨產地價格為41.83元/台斤，與第2週之41.83元相較為持平；相較於去年同期之39.83元，**上漲2元，漲幅5.02%**。

鴨蛋產地價格為34元/台斤，與第2週之34元相較為持平；相較於去年同期之34元為持平。

(五) 第3週努比亞雜交闖公羊(彰化)產地交易價格為254.50元/公斤，與第2週之261元相較，**下跌6.50元，跌幅2.49%**；相較於去年同期之262.50元，**下跌8元，跌幅3.05%**。



## 二、大宗穀物行情市場分析

### (一)CBOT玉米期貨分析

因美國政府持續關門，市場無法得知美國農業部的成交報告，大多只能透過市場訊息進行推估、猜測，市場買賣雙方均採保守心態。傳聞中國未來六年內，將大量增加採購美國商品，以降低對美國的貿易順差，或對玉米期貨價格造成影響。

### (三)玉米國內行情走勢、分析

近期雖有散裝船及貨櫃玉米陸續到港，但由於農曆年前各家飼料廠及畜禽養殖戶持續備貨，使貨量相對吃緊，且1月底至2月中旬間並無散裝船到港，因此造成現貨行情大幅上漲，1月19日的港口玉米現貨價格為8.25元/公斤。

### (二)CBOT黃豆期貨分析

1月18日黃豆期貨價格較前一日上漲9美分，為916.75美分/英斗。因受非洲豬瘟疫情影響，中國豬隻在養量減少，導致黃豆進口需求下降，近期由巴西運抵中國的黃豆，CIF報價為367.44美元/公噸，創下歷史新低。

### (四)黃豆國內行情走勢、分析

107年台灣黃豆進口量為263.3萬公噸，較106年之254.6萬公噸，增加3.4%；108年1月19日黃豆兩港庫存量，為49.8千公噸。國內豆粉現貨價格持續下跌，1月7日至1月11日當週現貨價格平均為12.23元/公斤，1月19日豆粉現貨價格為12.16元/公斤。

資料來源：中華食物網 (108.1.22 資料整理)



## 108年 第3週 (1月13日~1月19日) 畜禽產品之交易價格

日 價 期	種 類 格	毛 豬		白肉雞	土 雞		雞蛋 (元/600公克)	肉鵝 (白羅曼) (元/600公克)	正番鴨 <sup>2</sup> (120天) (元/600公克)	土番鴨 (75天) (元/600公克)	鴨蛋 (新蛋) (元/600公克)	努比亞雜交 蘭公羊 <sup>3</sup> (彰化) (50-75kg) (元/公斤)	環南市場土雞交易行情				
		交易 總頭數 (頭)	交易 價格 (元/百公斤)	(嘉南)	紅羽 (北區)	黑羽							平均價 (元/公斤)	交易件數 (件)	交易隻數 (隻)	交易重量 (公斤)	
				(1.75~2.00Kg)		(公)											(母)
					(元/600公克)												
13	休市	休市	24.30	39.00	48.00	40.00	36.50	66.00	54.00	41.83	34.00	無交易	83.33	5,825	58,250	128,150	
14	26,587	6,883	24.50	39.00	46.00	40.00	36.50	66.00	54.00	41.83	34.00	253.00	休市	休市	休市	休市	
15	26,066	6,860	24.50	38.00	44.00	40.00	36.50	66.00	54.00	41.83	34.00	無交易	83.33	6,350	63,500	139,700	
16	26,489	6,814	24.50	38.00	44.00	40.00	36.50	66.00	54.00	41.83	34.00	無交易	83.33	5,682	56,820	125,004	
17	26,509	6,792	24.80	38.00	42.00	42.00	36.50	66.00	54.00	41.83	34.00	256.00	83.33	5,505	55,050	121,110	
18	29,622	6,845	24.80	38.00	42.00	42.00	36.50	66.00	54.00	41.83	34.00	無交易	83.33	6,085	60,850	133,870	
19	22,051	7,037	24.80	38.00	42.00	42.00	36.50	66.00	54.00	41.83	34.00	無交易	83.33	7,890	78,900	173,580	
合計/平均價格	157,324	6,867	24.60	38.29	44.00	40.86	36.50	66.00	54.00	41.83	34.00	254.50	83.33	37,337	373,370	821,414	
上週合計/平均價格	145,502	6,937	24.21	39.86	48.86	40.29	35.21	66.00	54.00	41.83	34.00	261.00	84.17	34,474	344,740	758,428	
與上週比較 %	8.12	-1.01	1.61	-3.94	-9.95	1.41	3.66	0.00	0.00	0.00	0.00	-2.49	-1.00	8.30	8.30	8.30	
上月同期合計/平均價格	137,285	7,199	24.00	46.14	54.29	45.71	33.50	66.00	52.00	41.83	34.00	252.00	92.22	35,080	350,800	771,760	
與上月同期比較 %	14.60	-4.61	2.50	-17.01	-18.95	-10.61	8.96	0.00	3.85	0.00	0.00	0.99	-9.64	6.43	6.43	6.43	
去年同期	144,588	7,126	30.39	49.00	55.00	45.00	27.64	60.00	56.00	39.83	34.00	262.50	100.00	35,251	352,510	775,522	
與去年同期比較 %	8.81	-3.63	-19.05	-21.86	-20.00	-9.20	32.05	10.00	-3.57	5.02	0.00	-3.05	-16.67	5.92	5.92	5.92	
資料來源：	畜產行情資訊網 <sup>1</sup> (不含澎湖)		聯合報行情報導										台北畜產運銷股份有限公司 家禽市場交易規格表				

備註：1.農委會畜產行情資訊網 網址：<http://ppg.naif.org.tw/>

2.自107年7月1日起白肉雞規格由1.75-1.99Kg改為1.75-2.00Kg

3.自107年1月1日起土雞資料由紅羽土雞中、南區改為黑羽土雞公、母

4.本週雞蛋價格較去年同期相差32.05%，係因今年日夜溫差大，中南部產區產蛋率下降之故。

### 芝加哥商品交易所-毛豬屠體(51-52%瘦肉率)期貨行情 單位：美元/百磅

交割年月	交易日期	12月			1月		
		14	21	28	4	11	18
2019	2	64.500	61.125	60.650	61.950	62.650	61.225
	4	70.050	67.225	66.500	66.750	67.350	66.275
	5	75.775	73.950	73.375	73.450	72.875	72.025
	6	83.175	82.150	81.525	81.525	79.900	79.375
	7	84.025	83.050	82.275	82.425	81.075	80.700
	8	83.700	82.825	82.100	82.325	80.825	80.675
	10	68.875	68.225	67.575	68.500	68.750	68.750

資料來源：芝加哥商品交易所(CME)收盤資料。

### 飼料原料每日開盤行情 單位：元/公斤

日期	美國玉米粒(自運) <sup>1</sup>		美國玉米(自運) <sup>2</sup>		玉米粉 <sup>1</sup>	脫殼豆粉 <sup>1</sup>	黃豆粉(自運) <sup>1</sup>	
	台中港	高雄港	台中港	高雄港	(新營)	大統益	中聯	大統益
2019/1/14	議價	議價	8.10	8.10	8.15	13.50	12.40	12.40
2019/1/15	8.15	8.15	8.16	8.16	8.18	13.45	12.25	12.25
2019/1/16	8.15	8.15	8.20	8.20	8.20	13.45	12.25	12.25
2019/1/17	8.20	8.20	8.23	8.23	8.22	13.45	12.25	12.25
2019/1/18	8.25	8.25	8.26	8.26	8.24	13.40	12.20	12.20
2019/1/19	8.25	8.25	8.27	8.27	8.24	13.40	12.20	12.20
本週平均	8.20	8.20	8.20	8.20	8.21	13.44	12.26	12.26
上週平均	7.43	7.37	7.40	7.40	7.90	13.50	12.30	12.30

資料來源：1.中華民國養豬合作社聯合社、2.中華食物網。

# 美國、加拿大、丹麥畜禽交易行情

	美國											加拿大					丹麥		
	肉豬(a)					肉雞(b)			火雞(c)			肉豬(d)					肉豬		
	活豬價格(e)		屠體價格		屠宰數	屠體價格		屠宰數	屠體價格		屠宰數	Alberta屠體價格		Ontario屠體價格		屠宰數	屠體價格		屠宰數
	美元/百磅	台幣/公斤	美元/百磅	台幣/公斤	1000頭	美元/百磅	台幣/公斤	百萬隻	美元/百磅	台幣/公斤	1000隻	加幣/公斤	台幣/公斤	加幣/公斤	台幣/公斤	1000頭	krone/公斤	台幣/公斤	1000頭
9/16-9/22(38)	42.00	28.46	78.02	52.86	2,341	84.01	56.92	162	81.50	55.22	3,884	1.33	31.66	1.63	38.75	429	8.70	42.07	350
9/23-9/29(39)	45.00	30.25	80.39	54.04	2,560	82.59	55.52	170	83.55	56.17	4,507	1.49	35.32	1.78	42.02	434	8.50	40.32	352
9/30-10/6(40)	46.00	31.38	80.27	54.77	2,503	80.56	54.96	167	82.00	55.95	4,301	1.55	37.03	1.88	44.96	430	8.30	39.67	356
10/7-10/13(41)	44.00	29.99	79.17	53.95	2,489	83.32	56.78	164	84.82	57.80	4,477	1.55	36.91	1.93	45.81	361	8.30	39.67	362
10/14-10/20(42)	42.00	28.61	79.49	54.16	2,589	84.00	57.23	168	79.33	54.05	4,780	1.51	35.63	1.91	45.08	433	8.30	39.64	361
10/21-10/27(43)	41.00	28.02	77.51	52.98	2,569	85.35	58.34	164	84.00	57.41	5,153	1.46	34.52	1.86	44.09	454	8.30	39.32	365
10/28-11/3(44)	42.00	28.35	76.34	51.54	2,586	84.67	57.16	164	79.64	53.77	5,182	1.46	34.14	1.83	42.81	448	8.30	38.80	364
11/4-11/10(45)	38.00	25.82	72.71	49.40	2,589	85.74	58.25	164	80.45	54.66	5,389	1.43	33.29	1.82	42.43	439	8.30	38.89	368
11/11-11/17(46)	37.00	25.10	69.48	47.14	2,618	87.75	59.54	160	83.48	56.64	4,281	1.36	31.78	1.78	41.60	434	8.30	39.10	379
11/18-11/24(47)	-	-	67.11	45.82	2,273	87.07	59.45	124	83.46	56.98	2,371	1.34	31.31	1.70	39.93	448	8.50	40.02	387
11/25-12/1(48)	35.00	23.82	68.36	46.52	2,531	87.20	59.34	166	82.75	56.31	4,061	1.31	30.59	1.68	39.44	449	8.50	39.79	376
12/2-12/8(49)	34.00	23.21	71.80	49.01	2,558	86.57	59.10	164	82.56	56.36	4,338	1.29	29.91	1.70	39.50	445	8.50	40.11	382
12/9-12/15(50)	34.00	23.16	72.68	49.50	2,612	86.11	58.65	157	81.00	55.17	4,283	1.27	29.21	1.71	39.38	453	8.70	40.71	386
12/16-12/22(51)	31.00	21.05	71.13	48.31	2,717	91.01	61.81	162	73.33	49.80	3,985	1.24	28.14	1.69	38.38	447	8.50	39.89	302
12/23-12/29(52)	31.00	20.90	70.51	47.53	1,884	96.21	64.85	118	79.00	53.25	2,266	1.22	27.38	1.67	37.41	237	8.30	38.91	151
12/30-1/5(01)	33.00	22.43	69.96	47.55	2,262	104.79	71.23	138	79.93	54.33	3,053	1.26	28.94	1.73	39.79	304	8.30	38.91	217
1/6-1/12(02)	36.00	24.47	70.36	47.83	2,556	103.87	70.61	166	80.01	54.39	4,166	1.30	30.28	1.67	38.84	438	8.30	39.32	367
1/13-1/19(03)	36.00	24.51	70.25	47.82	2,508	99.96	68.04	*	81.00	55.14	*	*	*	*	*	*	8.30	39.02	*
<b>上週比較 %</b>	<b>0.00</b>		<b>-0.16</b>		<b>-1.88</b>	<b>-3.76</b>		<b>20.30</b>	<b>1.24</b>		<b>36.46</b>	<b>3.66</b>		<b>-3.29</b>		<b>44.42</b>	<b>0.00</b>		<b>69.22</b>
去年同期	50.00		80.97		2,332	94.62		165	80.68		4,544	1.53		1.79		444	9.00		368
<b>比較 %</b>	<b>-28.00</b>		<b>-13.24</b>		<b>7.55</b>	<b>5.64</b>		<b>0.38</b>	<b>0.40</b>		<b>-8.32</b>	<b>-14.85</b>		<b>-6.68</b>		<b>-1.30</b>	<b>-7.78</b>		<b>-0.09</b>

註: 1. (a)為美國豬屠體價格 carcass cutout price

2. (b)為美國全國12城市之加權平均價

3. (c)為東北部價格

4. (d)加拿大價格自98年第13週起分Alberta省和Ontario省

5. (e)活豬價格自 2017/1/5 起改為Illinois、Red Oak、Zumbrot州，每週末之現貨平均交易價格

6. (f)活豬價格為Missouri 每週末之現貨交易價格，於2018/6/29最後一次更新資料

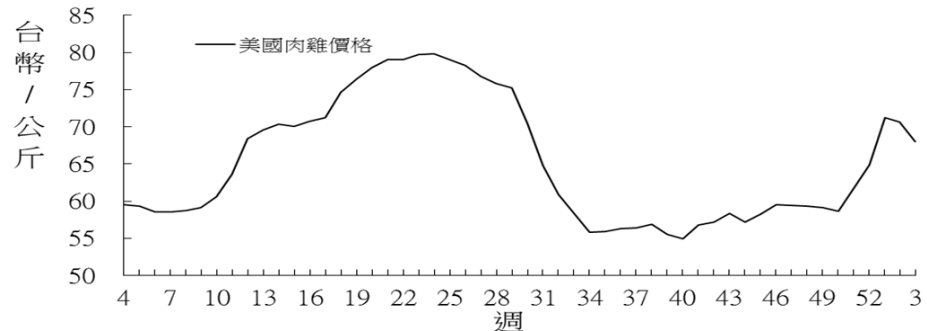
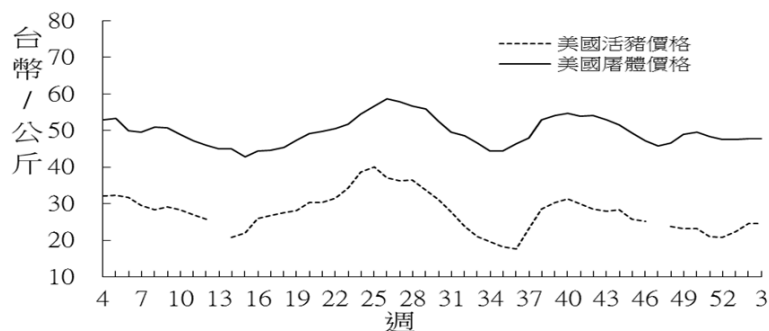
7. \*表示該資料落遲公布

資料來源: 1. Livestock Marketing Information Center

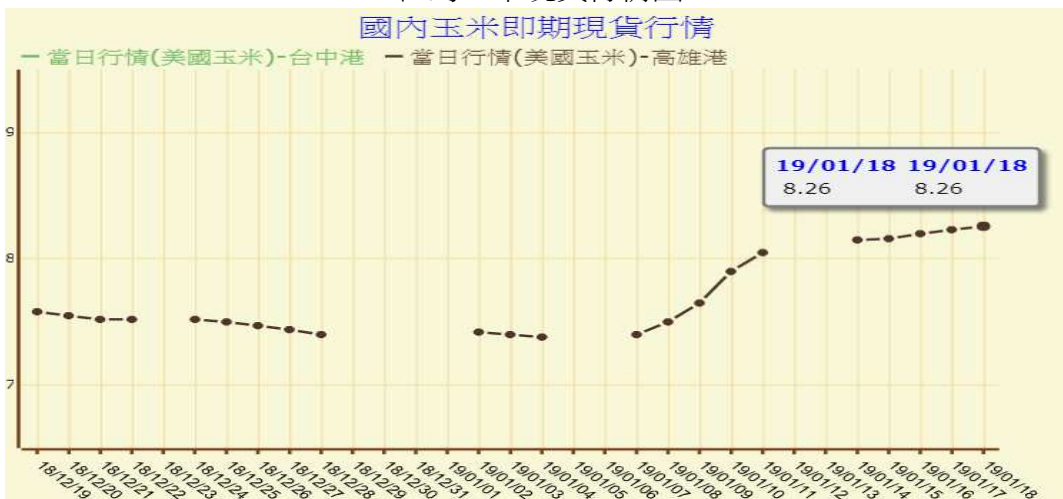
2. Livestock and Meat Trade Report

3. Danish Meat Association

4. Agricultural Electronic Bulletin Board



## 玉米現貨市場分析 台灣玉米現貨行情圖



## 台灣進口玉米現貨價格

交易日期：2019.1.18

單位：價格(元/公斤)

地區	台中港	高雄港
價格	8.26	8.26

註：本表為港口提貨價格 資料來源：中華食物網

交易日期：2019.1.18 (美分/英斗)

期貨月	昨日收盤	開盤價	最高價	最低價	收盤價	漲跌
Mar-19	380.00	379.75	383.00	377.75	381.75	+1.75
May-19	388.00	388.00	391.00	386.25	390.00	+2.00

資料來源：芝加哥期貨交易所 (CBOT)

## 國際期貨市場分析

美國芝加哥玉米期貨行情圖



## 芝加哥期貨交易所--玉米週收盤行情

單位:美元/英斗

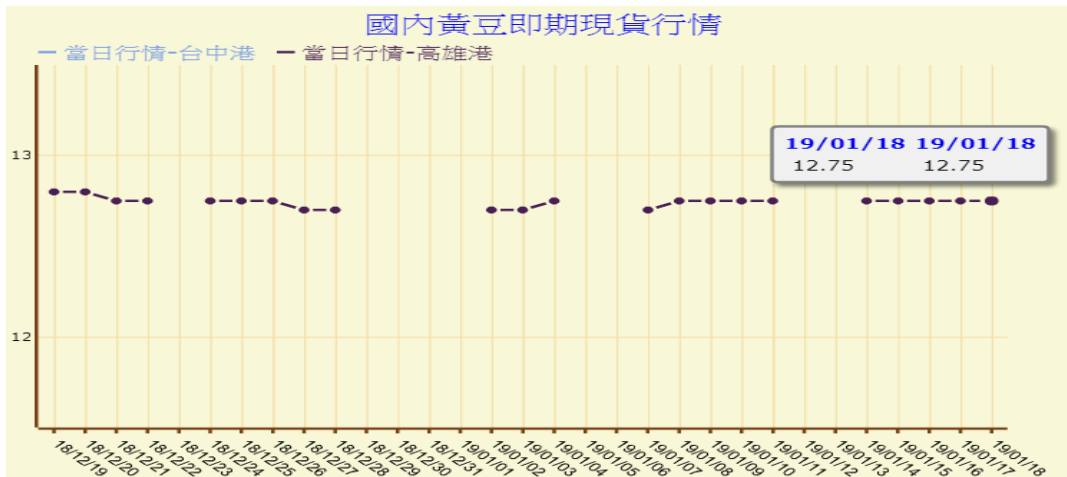
交易日期 交割年月	12月			1月			
	14	21	28	4	11	18	
<b>2019</b>	3	3.8475	3.7850	3.7550	3.8300	3.7825	3.8175
	5	3.9225	3.8625	3.8325	3.9100	3.8675	3.9000
	7	3.9875	3.9350	3.9050	3.9825	3.9425	3.9725
	9	4.0000	3.9525	3.9325	3.9975	3.9725	3.9975
	12	4.0375	3.9925	3.9750	4.0400	4.0150	4.0375
<b>2020</b>	3	4.1275	4.0875	4.0675	4.1325	4.1075	4.1275
	5	4.1775	4.1375	4.1200	4.1825	4.1575	4.1750
	7	4.2225	4.1800	4.1650	4.2275	4.2025	4.2225
	9	4.1475	4.1075	4.0950	4.1475	4.1250	4.1425
	12	4.1575	4.1225	4.1100	4.1425	4.1250	4.1375
<b>2021</b>	3	4.1575	4.1825	4.1800	4.2250	4.2075	4.2100

資料來源：芝加哥期貨交易所 (CBOT) 收盤資料



## 黃豆現貨市場分析

### 台灣黃豆現貨行情圖



### 台灣進口黃豆現貨價格

交易日期：2019.1.18

單位：價格(元/公斤)

地區	台中港	高雄港
價格	12.75	12.75

註：本表為港口提貨價格 資料來源：中華食物網

交易日期：2019.1.18 (美分/英斗)

期貨月	昨日收盤價	開盤價	最高價	最低價	收盤價	漲跌
Mar-19	907.75	908.25	920.25	905.75	916.75	+9.00
May-19	921.00	921.50	933.50	919.50	930.00	+9.00

資料來源：芝加哥期貨交易所 (CBOT)

## 國際期貨市場分析

### 美國芝加哥黃豆期貨行情圖



## 芝加哥期貨交易所--黃豆週收盤行情

單位:美元/英斗

交割年月	交易日期	12月			1月		
		14	21	28	4	11	18
2019	3	9.1375	8.9775	8.9550	9.2150	9.1025	9.1675
	5	9.2700	9.1050	9.0825	9.3450	9.2375	9.3000
	7	9.3875	9.2300	9.2100	9.4600	9.3625	9.4250
	8	9.4300	9.2800	9.2550	9.5050	9.4125	9.4750
	9	9.4450	9.2975	9.2825	9.5175	9.4425	9.4900
	11	9.5100	9.3650	9.3575	9.5700	9.5200	9.5575
2020	1	9.5975	9.4600	9.4625	9.6800	9.6350	9.6650
	3	9.6700	9.5400	9.5400	9.7500	9.7125	9.7250
	5	9.7375	9.6175	9.6200	9.8075	9.7775	9.7900
	7	9.8175	9.7075	9.7050	9.8850	9.8500	9.8625
	8	9.8000	9.7050	9.6975	9.8750	9.8425	9.8550

資料來源：芝加哥期貨交易所 (CBOT) 收盤資料。



## 美國雞肉價格表

單位：美分/磅

年	月	批發價格			
		A級全雞	清胸肉	骨腿	清腿
2016	12	84.04	98.16	32.08	39.18
2017	1	85.58	101.00	31.48	39.31
	2	85.07	108.90	33.93	40.51
	3	94.49	125.94	37.88	44.61
	4	96.91	129.90	38.81	50.24
	5	108.97	151.42	40.74	51.86
	6	109.02	163.80	41.35	53.12
	7	103.80	156.62	43.32	52.53
	8	92.47	145.98	43.35	52.53
	9	88.38	133.97	41.83	48.50
	10	84.84	112.69	38.96	41.93
	11	86.06	103.93	38.59	44.80
	12	87.33	103.52	35.78	42.63
2018	1	94.00	106.20	36.20	46.50
	2	91.08	105.20	38.85	49.13
	3	101.97	123.32	39.30	50.64
	4	108.73	136.36	40.07	50.78
	5	117.59	127.05	39.88	50.87
	6	118.92	117.65	36.47	48.56
	7	110.60	127.09	34.05	46.07
	8	87.33	112.51	31.42	45.66
	9	83.13	95.41	30.30	41.30
	10	83.56	91.25	30.09	41.41
	*11	86.75	87.00	27.75	42.75

資料來源： Livestock, Dairy, and Poultry Outlook, USDA

註： 1. \* 表預估值。

2. 清胸肉是Boneless / skinless breast、骨腿是 Leg quarter、清腿是 Whole leg。

3. 107年11月份美元兌換新台幣匯率為1 :30.87。

4. 每英磅=0.4536公斤。

