

畜產週報

107年第52週

中央畜產會 發行

中華民國107年12月26日出刊



聯絡人：周珮如

聯絡電話：(02)2301-5569 Ext.2194

聯絡地址：台北市和平西路二段100號5樓

一、107年第51週國內各項畜禽產品交易狀況

(一) 第51週台灣地區21處肉品市場毛豬交易平均價格為7,199元/百公斤，與第50週之7,200元相較，**下跌1元，跌幅0.01%**；相較於去年同期之7,146元，**上漲53元，漲幅0.74%**。

交易頭數為137,285頭，與第50週之134,208頭相較，**增加3,077頭，增幅2.29%**；相較於去年同期之139,888頭，**減少2,603頭，減幅1.86%**。

(二) 第51週白肉雞嘉南產地價格為24元/台斤，與第50週之24.13元，**下跌0.13元，跌幅0.54%**；相較於去年同期之29.86元，**下跌5.86元，跌幅19.62%**。

紅羽土雞北區產地價格為46.14元/台斤，與第50週之48元相較，**下跌1.86元，跌幅3.88%**；相較於去年同期之51.86元，**下跌5.72元，跌幅11.03%**。

黑羽土雞公產地價格為54.29元/台斤，與第50週之56元相較，**下跌1.71元，跌幅3.05%**；相較於去年同期之54.43元，**下跌0.14元，跌幅0.26%**。

黑羽土雞母產地價格為45.71元/台斤，與第50週之48元相較，**下跌2.29元，跌幅4.77%**；相較於去年同期之45元，**上漲0.71元，漲幅1.58%**。

環南市場土雞平均價為92.22元/公斤，與第50週之94.17元相較，**下跌1.95元，跌幅2.07%**；相較於去年同期之101.11元，**下跌8.89元，跌幅8.79%**。

交易件數為35,080件，與第50週之33,418件相較，**增加1,662件，增幅4.97%**；相較於去年同期之37,944件，**減少2,864件，減幅7.55%**。

交易隻數為350,800隻，與第50週之334,180隻相較，**增加16,620隻，增幅4.97%**；相較於去年同期之379,440隻，**減少28,640隻，減幅7.55%**。

交易重量為771,760公斤，與第50週之735,196公斤相較，**增加36,564公斤，增幅4.97%**；相較於去年同期之834,768公斤，**減少63,008公斤，減幅7.55%**。

雞蛋產地價格為33.50元/台斤，與第50週之33.50元相較為持平；相較於去年同期之21.64元，**上漲11.86元，漲幅54.81%**。

(三) 第51週肉鵝產地價格為66元/台斤，與第50週之66元相較為持平；相較於去年同期之60.71元，**上漲5.29元，漲幅8.71%**。

(四) 第51週正番鴨產地價格為52元/台斤，與第50週之52元相較為持平；相較於去年同期之56元，**下跌4元，跌幅7.14%**。

土番鴨產地價格為41.83元/台斤，與第50週之41.83元相較為持平；相較於去年同期之39.83元，**上漲2元，漲幅5.02%**。

鴨蛋產地價格為34元/台斤，與第50週之34元相較為持平；相較於去年同期之34元為持平。

(五) 第51週努比亞雜交閩公羊(彰化)產地交易價格為252元/公斤，與第50週之259元相較，**下跌7元，跌幅2.70%**；相較於去年同期之262元，**下跌10元，跌幅3.82%**。



二、大宗穀物行情市場分析

(一)CBOT玉米期貨分析

美國玉米週間出口檢驗量為885千公噸，介於市場分析師預期之800-1,100千公噸區間，出口成交量為1,974千公噸，低於分析師預期之2,300-2,900千公噸。近期傳出中國可能向美國購買3百萬公噸玉米的消息，但直到12月21日止，市場上尚未有相關的成約資訊。另今年度烏克蘭玉米出口量約為27萬公噸，因其內陸運輸問題而導致出口速度偏慢，使其他玉米出口國有較佳競爭優勢。

(三)玉米國內行情走勢、分析

短期間內碼頭沒有玉米缺貨的問題，貨櫃也將陸續到港；農曆新年將至，12月21日有3月船期大組開標，重置成本價格不低，且後續船隻可能會有延遲狀況，建議有實需的買家，以倉庫有安全庫存、不斷貨的原則進行備貨。

(二)CBOT黃豆期貨分析

根據美國農業部之數據，今年度美國黃豆產量增加，出貨量下降，造成庫存量增加，達約26百萬公噸。近期中國已經向美國採購約260萬噸黃豆，推測雙方貿易局勢應有所緩解，但目前國際間較擔憂中國的非洲豬瘟疫情，分析師預估疫情將使中國對黃豆粉的需求減少約20%。

(四)黃豆國內行情走勢、分析

貨櫃黃豆陸續到港，近期開標之高雄組黃豆重置成本較高，預估未來黃豆成本價格將會上調。副料部分，雖油廠目前價格並沒有太大支撐力道，但油在冬季的銷量較佳，油廠這兩個月國內消化與國外出口都有不少成交量，相對豆粉會有去化問題，因此在年前應可以不錯的價格購入。

資料來源：中華食物網 (107.12.25 資料整理)



107年 第51週（12月16日~12月22日）畜禽產品之交易價格

日 價 期	種類		白肉雞 (嘉南) (1.75~2.00Kg) (元/600公克)	土雞		雞蛋 (台北) (元/600公克)	肉鵝 (白羅曼) (中部) (元/600公克)	正番鴨 ² (120天) (中部) (元/600公克)	土番鴨 (75天) (三區平均) (元/600公克)	鴨蛋 (新蛋) (台南) (元/600公克)	努比亞雜交 闖公羊 ³ (彰化) (50-75kg) (元/公斤)	環南市場土雞交易行情				
	交易 總頭數 (頭)	交易 價格 (元/百公斤)		紅羽 (北區) (元/600公克)	黑羽							平均價 (元/公斤)	交易件數 (件)	交易隻數 (隻)	交易重量 (公斤)	
					(公)											(母)
16	休市	休市	24.00	47.00	56.00	48.00	33.50	66.00	52.00	41.83	34.00	無交易	93.33	5,806	58,060	127,732
17	24,131	7,186	24.00	47.00	54.00	46.00	33.50	66.00	52.00	41.83	34.00	259.00	休市	休市	休市	休市
18	23,305	7,124	24.00	46.00	54.00	46.00	33.50	66.00	52.00	41.83	34.00	無交易	93.33	6,113	61,130	134,486
19	23,699	7,156	24.00	46.00	54.00	46.00	33.50	66.00	52.00	41.83	34.00	無交易	91.67	5,458	54,580	120,076
20	24,090	7,206	24.00	46.00	54.00	46.00	33.50	66.00	52.00	41.83	34.00	245.00	91.67	5,527	55,270	121,594
21	25,537	7,231	24.00	46.00	54.00	44.00	33.50	66.00	52.00	41.83	34.00	無交易	91.67	5,382	53,820	118,404
22	16,523	7,329	24.00	45.00	54.00	44.00	33.50	66.00	52.00	41.83	34.00	無交易	91.67	6,794	67,940	149,468
合計/平均價格	137,285	7,199	24.00	46.14	54.29	45.71	33.50	66.00	52.00	41.83	34.00	252.00	92.22	35,080	350,800	771,760
上週合計/平均價格	134,208	7,200	24.13	48.00	56.00	48.00	33.50	66.00	52.00	41.83	34.00	259.00	94.17	33,418	334,180	735,196
與上週比較 %	2.29	-0.01	-0.54	-3.88	-3.05	-4.77	0.00	0.00	0.00	0.00	0.00	-2.70	-2.07	4.97	4.97	4.97
上月同期合計/平均價格	132,418	7,051	24.30	50.86	51.43	50.00	33.50	66.00	52.00	41.83	34.00	252.50	99.44	31,508	315,080	693,176
與上月同期比較 %	3.68	2.10	-1.23	-9.28	5.56	-8.58	0.00	0.00	0.00	0.00	0.00	0.20	-7.26	11.34	11.34	11.34
去年同期	139,888	7,146	29.86	51.86	54.43	45.00	21.64	60.71	56.00	39.83	34.00	262.00	101.11	37,944	379,440	834,768
與去年同期比較 %	-1.86	0.74	-19.62	-11.03	-0.26	1.58	54.81	8.71	-7.14	5.02	0.00	-3.82	-8.79	-7.55	-7.55	-7.55
資料來源：	畜產行情資訊網 ¹ (不含澎湖)		聯合報行情報導									台北畜產運銷股份有限公司 家禽市場交易規格表				

備註：1.農委會畜產行情資訊網 網址：<http://ppg.naif.org.tw/>

2.自107年7月1日起白肉雞規格由1.75-1.99Kg改為1.75-2.00Kg

3.自107年1月1日起土雞資料由紅羽土雞中、南區改為黑羽土雞公、母

4.本週雞蛋價格較去年同期相差54.81%，係因去年芬普尼事件影響及今年產量少之故。

芝加哥商品交易所-毛豬屠體(51-52%瘦肉率)期貨行情

單位：美元/百磅

交割年月	交易日期	11月			12月		
		16	23	30	7	14	21
2019	2	66.750	67.825	67.550	67.875	64.500	61.125
	4	71.750	72.400	71.975	72.325	70.050	67.225
	5	76.850	77.800	77.325	76.875	75.775	73.950
	6	84.025	85.400	83.775	84.000	83.175	82.150
	7	84.775	85.875	84.275	84.500	84.025	83.050
	8	83.775	84.500	83.575	84.375	83.700	82.825
	10	68.200	68.975	68.800	68.800	68.875	68.225

資料來源：芝加哥商品交易所(CME)收盤資料。

飼料原料每日開盤行情

單位：元/公斤

日期	美國玉米粒(自運) ¹		美國玉米(自運) ²		玉米粉 ¹ (新營)	脫殼豆粉 ¹ 大統益	黃豆粉(自運) ¹	
	台中港	高雄港	台中港	高雄港			中聯	大統益
2018/12/17	7.65	7.65	7.62	7.62	8.15	13.65	12.45	12.45
2018/12/18	7.63	7.63	7.60	7.60	8.13	13.65	12.45	12.45
2018/12/19	7.60	7.60	7.58	7.58	8.13	13.65	12.45	12.45
2018/12/20	7.55	7.55	7.55	7.55	8.10	13.65	12.45	12.45
2018/12/21	7.52	7.52	7.52	7.52	8.08	13.60	12.40	12.40
本週平均	7.59	7.59	7.57	7.57	8.12	13.64	12.44	12.44
上週平均	7.74	7.74	7.69	7.69	8.18	13.70	12.50	12.50

資料來源：1.中華民國養豬合作社聯合社、2.中華食物網。



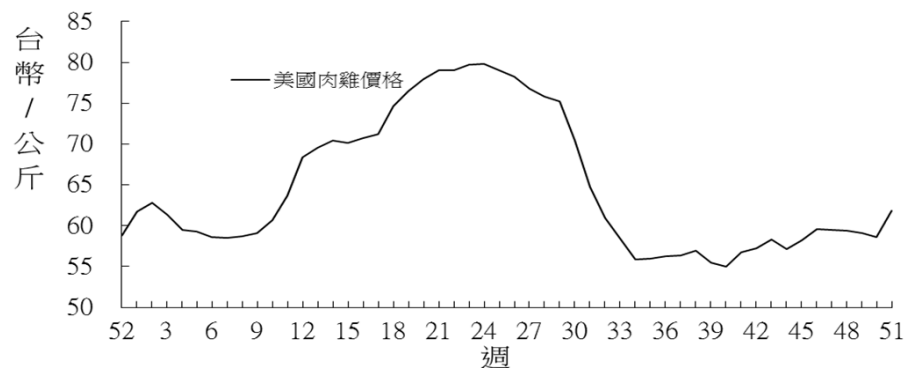
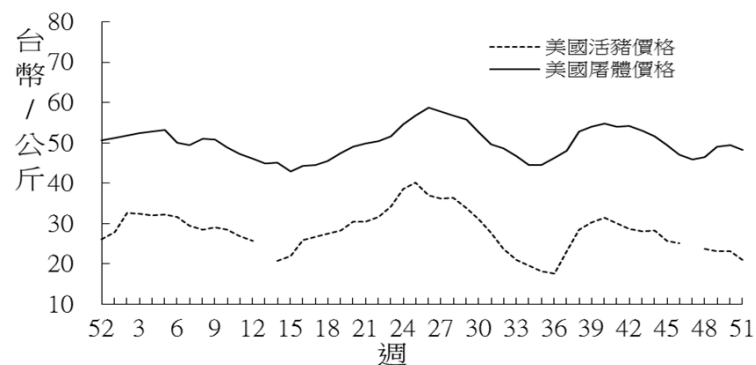
美國、加拿大、丹麥畜禽交易行情

	美國									加拿大						丹麥			
	肉豬(a)					肉雞(b)				火雞(c)			肉豬(d)						
	活豬價格(e)		屠體價格		屠宰數	屠體價格		屠宰數	屠體價格		屠宰數	Alberta屠體價格		Ontario屠體價格		屠宰數	屠體價格		屠宰數
	美元/百磅	台幣/公斤	美元/百磅	台幣/公斤	1000頭	美元/百磅	台幣/公斤	百萬隻	美元/百磅	台幣/公斤	1000隻	加幣/公斤	台幣/公斤	加幣/公斤	台幣/公斤	1000頭	krone/公斤	台幣/公斤	1000頭
8/19-8/25(34)	29.00	19.62	65.66	44.42	2,518	82.52	55.82	167	82.94	56.11	4,286	1.10	25.97	1.54	36.32	426	8.70	41.61	319
8/26-9/1(35)	27.00	18.28	65.71	44.50	2,455	82.57	55.92	171	83.33	56.43	4,187	1.04	24.62	1.43	33.62	405	8.70	41.61	336
9/2-9/8(36)	26.00	17.67	68.22	46.36	2,215	82.81	56.27	149	81.00	55.04	3,319	1.06	24.78	1.41	33.06	360	8.70	41.57	328
9/9-9/15(37)	34.00	23.08	70.71	48.00	2,315	83.08	56.40	162	83.90	56.96	4,070	1.18	27.90	1.48	34.95	426	8.70	41.77	339
9/16-9/22(38)	42.00	28.46	78.02	52.86	2,341	84.01	56.92	162	81.50	55.22	3,884	1.33	31.66	1.63	38.75	428	8.70	42.07	350
9/23-9/29(39)	45.00	30.25	80.39	54.04	2,560	82.59	55.52	170	83.55	56.17	4,507	1.49	35.32	1.78	42.02	433	8.50	40.32	352
9/30-10/6(40)	46.00	31.38	80.27	54.77	2,503	80.56	54.96	167	82.00	55.95	4,301	1.55	37.03	1.88	44.96	421	8.30	39.67	356
10/7-10/13(41)	44.00	29.99	79.17	53.95	2,489	83.32	56.78	164	84.82	57.80	4,477	1.55	36.91	1.93	45.81	367	8.30	39.67	362
10/14-10/20(42)	42.00	28.61	79.49	54.16	2,589	84.00	57.23	168	79.33	54.05	4,780	1.51	35.63	1.91	45.08	431	8.30	39.64	361
10/21-10/27(43)	41.00	28.02	77.51	52.98	2,569	85.35	58.34	164	84.00	57.41	5,153	1.46	34.52	1.86	44.09	450	8.30	39.32	365
10/28-11/3(44)	42.00	28.35	76.34	51.54	2,586	84.67	57.16	164	79.64	53.77	5,182	1.46	34.14	1.83	42.81	446	8.30	38.80	364
11/4-11/10(45)	38.00	25.82	72.71	49.40	2,589	85.74	58.25	164	80.45	54.66	5,389	1.43	33.29	1.82	42.43	437	8.30	38.89	368
11/11-11/17(46)	37.00	25.10	69.48	47.14	2,618	87.75	59.54	160	83.48	56.64	4,281	1.36	31.78	1.78	41.60	434	8.30	39.10	379
11/18-11/24(47)	-	-	67.11	45.82	2,273	87.07	59.45	124	83.46	56.98	2,371	1.34	31.31	1.70	39.93	447	8.50	40.02	387
11/25-12/1(48)	35.00	23.82	68.36	46.52	2,531	87.20	59.34	166	82.75	56.31	4,061	1.31	30.59	1.68	39.44	448	8.50	39.79	376
12/2-12/8(49)	34.00	23.21	71.80	49.01	2,558	86.57	59.10	164	82.56	56.36	4,338	1.29	29.91	1.70	39.50	444	8.50	40.11	382
12/9-12/15(50)	34.00	23.16	72.68	49.50	2,612	86.11	58.65	157	81.00	55.17	4,283	1.27	29.21	1.71	39.38	451	8.70	40.71	*
12/16-12/22(51)	31.00	21.05	71.13	48.31	2,737	91.01	61.81	*	73.33	49.80	*	*	*	*	*	*	8.50	39.89	*
上週比較%	-8.82		-2.13		4.79	5.69		-4.43	-9.47		-1.27	-1.63		0.39		1.51	-2.30		-1.23
去年同期	40.00		76.62		2,477	87.42		163	80.41		4,084	1.45		1.86		461	9.20		377
比較%	-22.50		-7.17		10.50	4.11		-3.83	-8.80		4.87	-12.46		-8.27		-2.24	-7.61		1.39

- 註: 1. (a)為美國豬屠體價格 carcass cutout price
 2. (b)為美國全國12城市之加權平均價
 3. (c)為東北部價格
 4. (d)加拿大價格自98年第13週起分Alberta省和Ontario省
 5. (e)活豬價格自2017/1/5起改為Illinois、Red Oak、Zumbrot州,每週末之現貨平均交易價格
 6. (f)活豬價格為Missouri 每週末之現貨交易價格,於2018/6/29最後一次更新資料

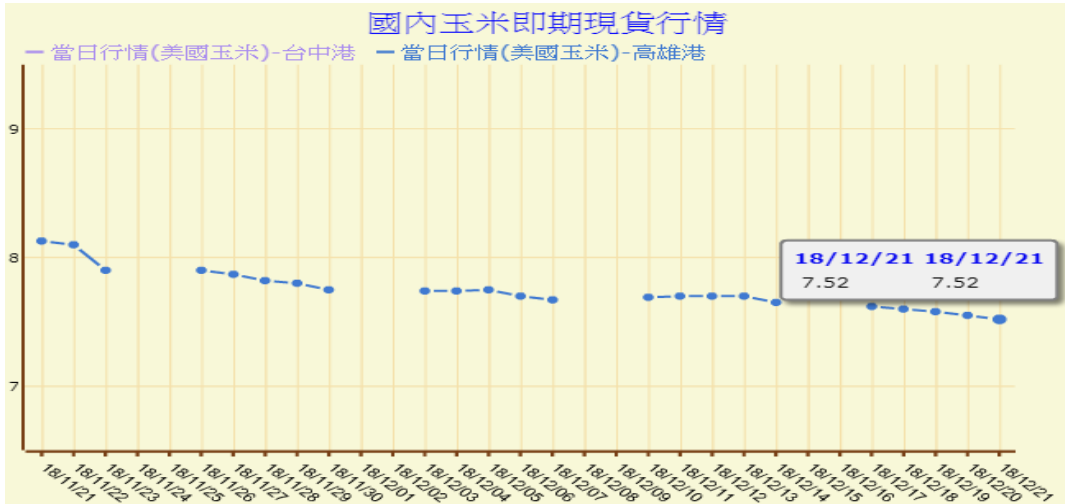
7. *表示該資料落遲公布
 8. 丹麥肉豬屠體數量僅更新至第49週。

資料來源: 1. Livestock Marketing Information Center
 2. Livestock and Meat Trade Report
 3. Danish Meat Association
 4. Agricultural Electronic Bulletin Board



玉米現貨市場分析

台灣玉米現貨行情圖



台灣進口玉米現貨價格

交易日期：2018.12.21

單位：價格(元/公斤)

地區	台中港	高雄港
價格	7.52	7.52

註：本表為港口提貨價格 資料來源：中華食物網

交易日期：2018.12.21 (美分/英斗)

期貨月	昨日收盤	開盤價	最高價	最低價	收盤價	漲跌
Mar-19	375.25	375.50	379.50	374.75	378.50	+3.25
May-19	383.00	383.50	387.25	382.75	386.25	+3.25

資料來源：芝加哥期貨交易所 (CBOT)

國際期貨市場分析

美國芝加哥玉米期貨行情圖



芝加哥期貨交易所--玉米週收盤行情

單位:美元/英斗

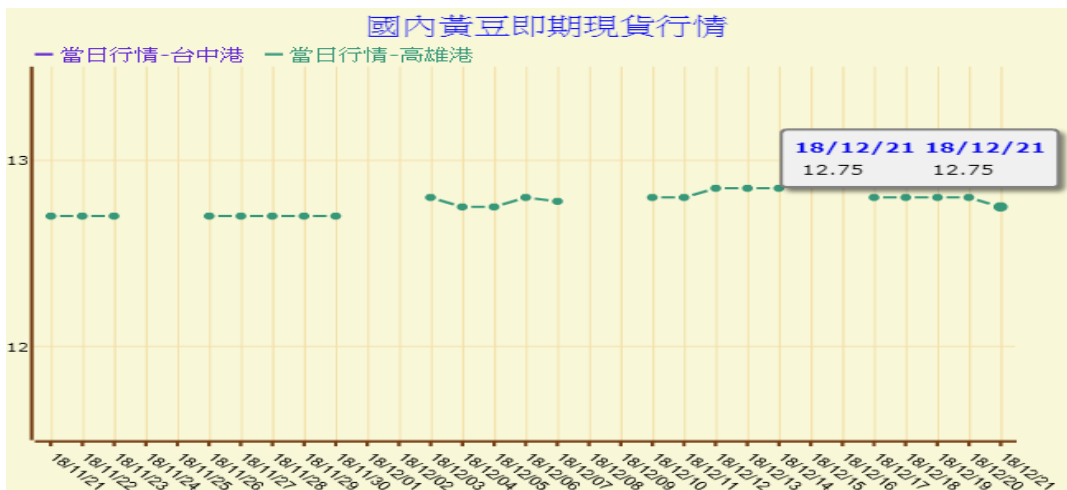
交易日期	11月			12月			
	16	23	30	7	14	21	
2019	3	3.7575	3.7050	3.7775	3.8550	3.8475	3.7850
	5	3.8350	3.7825	3.8500	3.9275	3.9225	3.8625
	7	3.9000	3.8550	3.9150	3.9925	3.9875	3.9350
	9	3.9200	3.8900	3.9400	3.9925	4.0000	3.9525
	12	3.9800	3.9525	3.9975	4.0300	4.0375	3.9925
2020	3	4.0725	4.0475	4.0875	4.1175	4.1275	4.0875
	5	4.1275	4.1000	4.1425	4.1675	4.1775	4.1375
	7	4.1700	4.1475	4.1900	4.2150	4.2225	4.1800
	9	4.1150	4.0950	4.1275	4.1425	4.1475	4.1075
	12	4.1300	4.1250	4.1425	4.1550	4.1575	4.1225
2021	3	4.2825	4.2775	4.2950	4.3050	4.1575	4.1825

資料來源：芝加哥期貨交易所 (CBOT) 收盤資料



黃豆現貨市場分析

台灣黃豆現貨行情圖



台灣進口黃豆現貨價格

交易日期：2018.12.21

單位：價格(元/公斤)

地區	台中港	高雄港
價格	12.75	12.75

註：本表為港口提貨價格 資料來源：中華食物網

交易日期：2018.12.21 (美分/英斗)

期貨月	昨日收盤價	開盤價	最高價	最低價	收盤價	漲跌
Jan-19	893.50	891.50	894.75	883.25	884.75	-8.75
Mar-19	906.25	905.00	907.50	896.00	897.75	-8.50

資料來源：芝加哥期貨交易所 (CBOT)

國際期貨市場分析

美國芝加哥黃豆期貨行情圖



芝加哥期貨交易所--黃豆週收盤行情

單位:美元/英斗

交易日期	11月			12月			
	16	23	30	7	14	21	
2019	1	8.9225	8.8100	8.9475	9.1675	9.0050	8.8475
	3	9.0575	8.9475	9.0750	9.2900	9.1375	8.9775
	5	9.1875	9.0800	9.2050	9.4175	9.2700	9.1050
	7	9.3050	9.2025	9.3250	9.5325	9.3875	9.2300
	8	9.3475	9.2500	9.3675	9.5700	9.4300	9.2800
	9	9.3425	9.2600	9.3625	9.5750	9.4450	9.2975
2020	11	9.3725	9.3075	9.3925	9.6125	9.5100	9.3650
	1	9.4750	9.4150	9.4875	9.6975	9.5975	9.4600
	3	9.5500	9.4925	9.5625	9.7700	9.6700	9.5400
	5	9.6325	9.5800	9.6400	9.8425	9.7375	9.6175
	7	9.7325	9.6775	9.7300	9.9275	9.8175	9.7075

資料來源：芝加哥期貨交易所 (CBOT) 收盤資料。



美國雞肉價格表

單位：美分/磅

年	月	批發價格			
		A級全雞	清胸肉	骨腿	清腿
2016	12	84.04	98.16	32.08	39.18
2017	1	85.58	101.00	31.48	39.31
	2	85.07	108.90	33.93	40.51
	3	94.49	125.94	37.88	44.61
	4	96.91	129.90	38.81	50.24
	5	108.97	151.42	40.74	51.86
	6	109.02	163.80	41.35	53.12
	7	103.80	156.62	43.32	52.53
	8	92.47	145.98	43.35	52.53
	9	88.38	133.97	41.83	48.50
	10	84.84	112.69	38.96	41.93
	11	86.06	103.93	38.59	44.80
	12	87.33	103.52	35.78	42.63
2018	1	94.00	106.20	36.20	46.50
	2	91.08	105.20	38.85	49.13
	3	101.97	123.32	39.30	50.64
	4	108.73	136.36	40.07	50.78
	5	117.59	127.05	39.88	50.87
	6	118.92	117.65	36.47	48.56
	7	110.60	127.09	34.05	46.07
	8	87.33	112.51	31.42	45.66
	9	83.13	95.41	30.30	41.30
	10	83.56	91.25	30.09	41.41
	*11	86.75	87.00	27.75	42.75

資料來源： Livestock, Dairy, and Poultry Outlook, USDA

註： 1. * 表預估值。

2. 清胸肉是Boneless / skinless breast、骨腿是 Leg quarter、清腿是 Whole leg。

3. 107年11月份美元兌換新台幣匯率為1 :30.87。

4. 每英磅=0.4536公斤。

