

畜產週報

107年第8週

中央畜產會 發行

中華民國107年2月21日出刊



聯 絡 人：周珮如

聯絡電話：(02)2301-5569 Ext.2194

聯絡地址：台北市和平西路二段100號5樓

一、107年第7週國內各項畜禽產品交易狀況

(一) 第7週台灣地區21處肉品市場毛豬交易平均價格為6,924元/百公斤，與第6週之6,966元相較，**下跌42元，跌幅0.60%**；相較於去年同期之7,233元，**下跌309元，跌幅4.27%**。

交易頭數為124,379頭，與第6週之187,977頭相較，**減少63,598頭，減幅33.83%**；相較於去年同期之137,420頭，**減少13,041頭，減幅9.49%**。

(二) 第7週白肉雞嘉南產地價格為31元/台斤，與第6週之30.97元相較，**上漲0.03元，漲幅0.10%**；相較於去年同期之26.94元，**上漲4.06元，漲幅15.07%**。

紅羽土雞北區產地價格為50元/台斤，與第6週之49.43元相較，**上漲0.57元，漲幅1.15%**；相較於去年同期之45元，**上漲5元，漲幅11.11%**。

黑羽土雞公產地價格為54元/台斤，與第6週之53.14元相較，**上漲0.86元，漲幅1.62%**；相較於去年同期之50元，**上漲4元，漲幅8%**。

黑羽土雞母產地價格為54元/台斤，與第6週之53.14元相較，**上漲0.86元，漲幅1.62%**；相較於去年同期之50元，**上漲4元，漲幅8%**。

環南市場土雞平均價為103.33元/公斤，與第6週之101.67元相較，**上漲1.66元，漲幅1.63%**；相較於去年同期之91.67元，**上漲11.66元，漲幅12.72%**。

交易件數為56,765件，與第6週之48,449件相較，**增加8,316件，增幅17.16%**；相較於去年同期之23,157件，**增加33,608件，增幅145.13%**。

交易隻數為567,650隻，與第6週之484,490隻相較，**增加83,160隻，增幅17.16%**；相較於去年同期之231,570隻，**增加336,080隻，增幅145.13%**。

交易重量為1,248,830公斤，與第6週之1,065,878公斤相較，**增加182,952公斤，增幅17.16%**；相較於去年同期之509,454公斤，**增加739,376公斤，增幅145.13%**。

雞蛋產地價格為20.50元/台斤，與第6週之25.50元相較，**下跌5元，跌幅19.61%**；相較於去年同期之22.64元，**下跌2.14元，跌幅9.45%**。

(三) 第7週肉鵝產地價格為60元/台斤，與第6週之60元相較為持平；相較於去年同期之74元，**下跌14元，跌幅18.92%**。

(四) 第7週正番鴨產地價格為56元/台斤，與第6週之56元相較為持平；相較於去年同期之52元，**上漲4元，漲幅7.69%**。

土番鴨產地價格為39.83元/台斤，與第6週之39.83元相較為持平；相較於去年同期之45.83元，**下跌6元，跌幅13.09%**。

鴨蛋因農曆年春節產地休市，第6週產地價格為31.33元；去年同期為32元。

(五) 第7週努比亞雜交閩公羊(彰化)產地交易價格為251元/公斤，與第6週之270元相較，**下跌19元，跌幅7.04%**；相較於去年同期之272元，**下跌21元，跌幅7.72%**。



二、大宗穀物行情市場分析

(一)CBOT玉米期貨分析

CBOT玉米期貨價格維持在366~367.75美分/英斗之間，近期黃豆/玉米價比擴大至2.588，若價差持續擴大，預期農民轉作黃豆意願較高。

(三)玉米國內行情走勢、分析

原先預期年前到港的美國貨櫃玉米延後至年後才到，受到美國貨櫃玉米延遲的影響加上期貨的助漲，即期散裝玉米價格持續微幅走升，也有不少買方持續佈局遠期玉米。

(二)CBOT黃豆期貨分析

依據美國農部的資料，阿根廷黃豆產量下修至54百萬公噸，全球黃豆產量為346.92百萬公噸。近期期貨價格為1001.75-1024.25美分/英斗。

(四)黃豆國內行情走勢、分析

目前整體需求量還是足夠的，部份貨櫃黃豆延遲到港，預期2月底至3月會有一小段空窗期，建議有實需者陸續補入。豆粉副料類狀況，受到黃豆期貨大漲影響，油廠一口氣將價格拉高不少，還是建議有實需者陸續備料，留意行情變化，建議分散採購為佳。

資料來源：中華食物網 (107.2.21 資料整理)



107年 第7週 (2月11日~2月17日) 畜禽產品之交易價格

日 價 期	毛豬		白肉雞	土雞			雞蛋 (台北)	肉鵝 (白羅曼) (中部)	正番鴨 ² (120天) (中部)	土番鴨 (75天) (三區平均)	鴨蛋 (新蛋) (台南)	努比亞雜交 關公羊 ³ (彰化) (50-75kg) (元/公斤)	環南市場土雞交易行情			
	交易 總頭數 (頭)	交易 價格 (元/百公斤)	(嘉南)	紅羽 (北區)	黑羽								平均價 (元/公斤)	交易件數 (件)	交易隻數 (隻)	交易重量 (公斤)
			(1.75-1.99Kg)		(公)	(母)										
				(元/600公克)									(元/600公克)	(元/600公克)	(元/600公克)	(元/600公克)
11	28,948	6,998	31.00	50.00	54.00	54.00	20.50	60.00	56.00	39.83	休市	無交易	103.33	11,396	113,960	250,712
12	40,241	6,971	31.00	50.00	54.00	54.00	20.50	60.00	56.00	39.83	休市	無交易	103.33	11,162	111,620	245,564
13	38,373	6,848	31.00	50.00	54.00	54.00	20.50	60.00	56.00	39.83	休市	無交易	103.33	14,615	146,150	321,530
14	16,817	6,858	休市	50.00	54.00	54.00	20.50	60.00	56.00	39.83	休市	251.00	103.33	16,874	168,740	371,228
15	農曆假期		休市	休市	休市	休市	20.50	休市	休市	休市	休市	無交易	103.33	2,718	27,180	59,796
16			休市	休市	休市	休市	20.50	休市	休市	休市	休市	無交易	農曆假期			
17			休市	休市	休市	休市	20.50	休市	休市	休市	休市	無交易				
合計/平均價格	124,379	6,924	31.00	50.00	54.00	54.00	20.50	60.00	56.00	39.83	-	251.00	103.33	56,765	567,650	1,248,830
上週合計/平均價格	187,977	6,966	30.97	49.43	53.14	53.14	25.50	60.00	56.00	39.83	31.33	270.00	101.67	48,449	484,490	1,065,878
與上週比較 %	-33.83	-0.60	0.10	1.15	1.62	1.62	-19.61	0.00	0.00	0.00	-	-7.04	1.63	17.16	17.16	17.16
上月同期合計/平均價格	144,588	7,126	30.39	49.00	55.00	45.00	27.64	60.00	52.00	39.83	34.00	262.50	100.00	35,251	352,510	775,522
與上月同期比較 %	-13.98	-2.83	2.01	2.04	-1.82	20.00	-25.83	0.00	7.69	0.00	-	4.38	3.33	61.03	61.03	61.03
去年同期	137,420	7,233	26.94	45.00	50.00	50.00	22.64	74.00	52.00	45.83	32.00	272.00	91.67	23,157	231,570	509,454
與去年同期比較%	-9.49	-4.27	15.07	11.11	8.00	8.00	-9.45	-18.92	7.69	-13.09	-	-7.72	12.72	145.13	145.13	145.13
資料來源：	畜產行情資訊網 ¹ (不含澎湖)		聯合報行情報導									台北畜產運銷股份有限公司 家禽市場交易規格表				

備註：1.農委會畜產行情資訊網 網址：<http://ppg.naif.org.tw/>
 2.自106年10月6日起白肉雞規格由1.75-1.95Kg改為1.75-1.99Kg
 3.自107年1月1日起土雞資料由紅羽土雞中、南區改為黑羽土雞公、母

4. 107/2/15~2/20(除夕至初五)為農曆過年假期。

芝加哥商品交易所-毛豬屠體(51-52%瘦肉率)期貨行情 單位：美元/百磅

交易日期	1月			2月			
	12	19	26	2	9	16	
2018	2	71.575	72.075	72.275	75.200	73.175	73.490
	4	74.325	75.500	73.800	73.550	68.850	68.150
	5	79.000	79.925	78.875	79.325	74.775	74.925
	6	83.800	84.850	83.275	83.650	79.000	79.725
	7	83.925	85.250	83.725	83.700	80.000	80.725
	8	83.300	84.725	83.200	83.250	79.975	80.825
	10	70.750	71.125	70.250	71.025	68.725	68.850

資料來源：芝加哥商品交易所(CME)收盤資料。

飼料原料每日開盤行情 單位：元/公斤

日期	巴西玉米粒(自運)		巴西玉米(自運)		玉米粉 (新營)	脫殼豆粉 大統益	黃豆粉(自運)	
	台中港	高雄港	台中港	高雄港			中聯	大統益
2018/2/12	6.40	6.40	6.38	6.38	6.85	13.40	12.30	12.30
2018/2/13	6.45	6.45	6.40	6.40	6.85	13.50	12.40	12.40
2018/2/14	6.45	6.45	6.42	6.42	6.90	13.50	12.40	12.40
2018/2/15	農曆假期							
2018/2/16								
本週平均	6.43	6.43	6.40	6.40	6.87	13.47	12.37	12.37
上週平均	6.33	6.33	6.32	6.32	6.77	13.40	12.30	12.30

資料提供：中華民國養豬合作社聯合社、中華食物網。



美國、加拿大、丹麥畜禽交易行情

	美國											加拿大						丹麥			
	肉豬(a)				肉雞(b)				火雞(母)(c)			肉豬(d)									
	活豬價格(e)		活豬價格(f)		屠體價格		屠宰數	屠體價格		屠宰數	屠體價格		屠宰數	Alberta屠體價格		Ontario屠體價格		屠宰數	屠體價格		屠宰數
	美元/百磅	台幣/公斤	美元/百磅	台幣/公斤	美元/百磅	台幣/公斤	1000頭	美元/百磅	台幣/公斤	百萬隻	美元/百磅	台幣/公斤	1000隻	加幣/公斤	台幣/公斤	加幣/公斤	台幣/公斤	1000頭	kroner/公斤	台幣/公斤	1000頭
10/15-10/21 (42)	46.00	30.68	40.50	27.01	74.75	49.86	2,485	84.21	56.17	164	94.39	62.96	4,811	1.40	33.57	1.67	39.94	445	10.00	47.87	338
10/22-10/28 (43)	45.00	29.94	48.00	31.94	76.71	51.04	2,526	84.81	56.43	164	93.64	62.31	4,886	1.52	35.83	1.77	41.79	442	9.80	46.16	340
10/29-11/4 (44)	44.25	29.46	47.00	31.29	78.92	52.53	2,453	86.35	57.48	165	88.35	58.81	5,281	1.56	36.92	1.87	44.22	448	9.60	45.20	352
11/5-11/11 (45)	43.50	28.95	46.00	30.62	81.04	53.94	2,495	86.12	57.32	164	83.08	55.30	5,259	1.50	35.81	1.86	44.24	415	9.60	45.45	358
11/12-11/18 (46)	44.00	29.19	39.00	25.87	81.07	53.78	2,473	85.80	56.92	162	89.50	59.38	4,497	1.46	34.34	1.85	43.62	453	9.38	44.71	356
11/19-11/25 (47)	38.25	25.29	-	-	81.86	54.13	2,163	86.13	56.95	125	87.30	57.72	2,673	1.41	33.30	1.80	42.57	453	9.60	46.20	288
11/26-12/2 (48)	44.00	29.11	39.00	25.81	83.00	54.92	2,535	85.90	56.84	168	84.69	56.04	4,005	1.42	33.58	1.81	42.86	455	9.60	46.07	374
12/3-12/9 (49)	39.75	26.34	43.00	28.49	83.67	55.43	2,537	85.68	56.77	163	81.30	53.86	4,348	1.45	33.96	1.82	42.61	447	9.60	45.65	377
12/10-12/16 (50)	37.50	24.79	41.00	27.10	78.84	52.11	2,578	86.68	57.30	163	82.48	54.52	4,084	1.45	33.68	1.86	43.34	462	9.60	45.43	387
12/17-12/23 (51)	37.50	24.74	40.00	26.39	76.62	50.56	2,466	87.42	57.69	160	80.41	53.06	3,867	1.39	32.73	1.77	41.66	421	9.20	43.89	338
12/24-12/30 (52)	37.50	24.55	40.00	26.19	77.44	50.71	2,107	89.80	58.80	137	79.00	51.73	2,698	1.38	32.67	1.74	41.03	251	8.40	40.19	201
12/31-1/6 (1)	40.50	26.33	43.00	27.95	78.72	51.17	2,151	95.00	61.75	129	80.41	52.27	3,242	1.41	33.59	1.76	41.78	314	9.00	42.88	288
1/7-1/13 (2)	45.00	29.39	50.00	32.65	79.25	51.76	2,450	96.09	62.76	165	75.50	49.31	4,544	1.53	36.40	1.79	42.61	443	9.00	43.67	368
1/14-1/20 (3)	46.50	30.13	50.00	32.39	80.97	52.46	2,338	94.62	61.30	148	80.68	52.27	4,226	1.61	37.95	1.89	44.46	454	8.70	41.99	368
1/21-1/27 (4)	47.25	30.33	50.00	32.10	82.43	52.91	2,370	92.72	59.52	166	81.07	52.04	4,307	1.61	38.01	1.95	46.00	445	8.50	41.32	366
1/28-2/3 (5)	47.25	30.57	50.00	32.35	82.31	53.25	2,438	91.66	59.30	165	79.50	51.43	4,090	1.60	37.87	1.92	45.47	427	8.50	41.77	361
2/4-2/10 (6)	50.25	32.48	49.00	31.67	77.41	50.03	2,389	90.63	58.58	163	79.50	51.39	4,165	1.66	38.69	1.95	45.34	433	8.50	40.96	352
2/11-2/17 (7)	48.75	31.28	46.00	29.51	77.21	49.54	2,384	91.24	58.54	*	80.99	51.96	*	*	*	*	*	*	8.70	42.17	*
上週比較 %	-2.99		-6.12		-0.26		-0.21	0.67		-1.52	1.87		1.83	3.62		1.13		1.41	2.35		-2.59
去年同期	48.00		52.00		85.01		2,356	85.67		162	99.35		3,742	1.68		200.17		444	10.00		328
比較 %	1.56		-11.54		-9.18		1.19	6.50		0.38	-18.48		11.30	-1.25		-99.03		-2.50	-13.00		7.50

註: 1. (a)為美國豬屠體價格 carcass cutout price

2. (b)為美國全國12城市之加權平均價

3. (c)為東北部價格

4. (d)加拿大價格自98年第13週起分Alberta省和Ontario省

5. (e)活豬價格為Missouri 每週末之現貨交易價格

6. (f)活豬價格為Peoria、Greenville、Red Oak、St. Joseph、St. Paul、Sioux Falls 每週末之現貨平均交易價格

(2008/4/15 起改為Peoria、Red Oak、St. Joseph、Zumbrota、Sioux Falls

2017/1/5 起改為Illinois、Red Oak、Zumbrota)

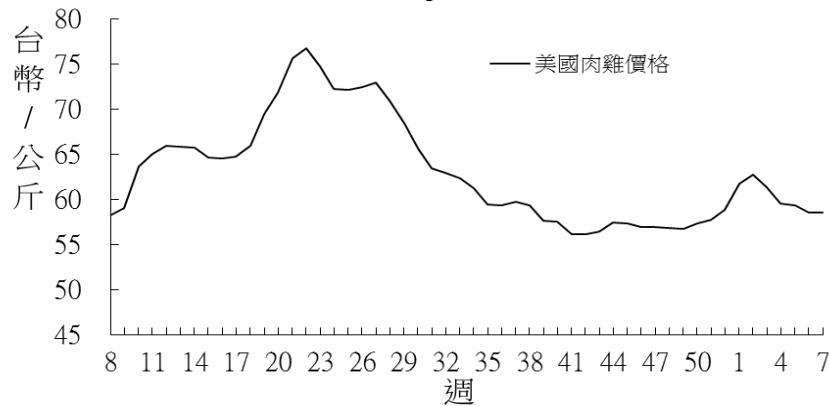
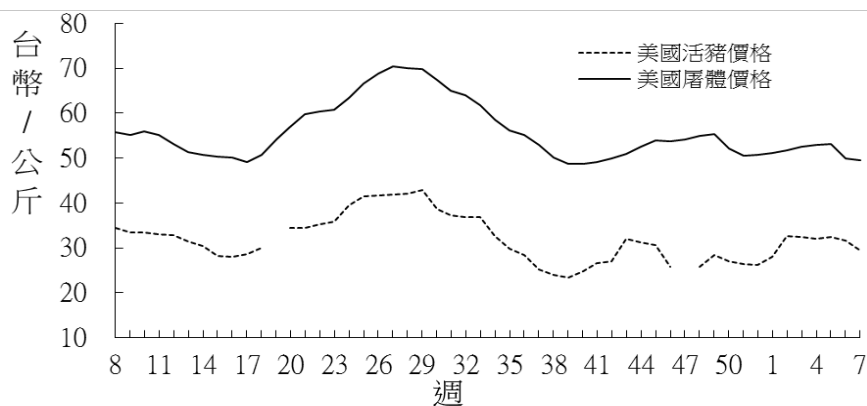
7. *表示該資料落遲公布

資料來源: 1. Livestock Marketing Information Center

2. Livestock and Meat Trade Report

3. Danish Meat Association

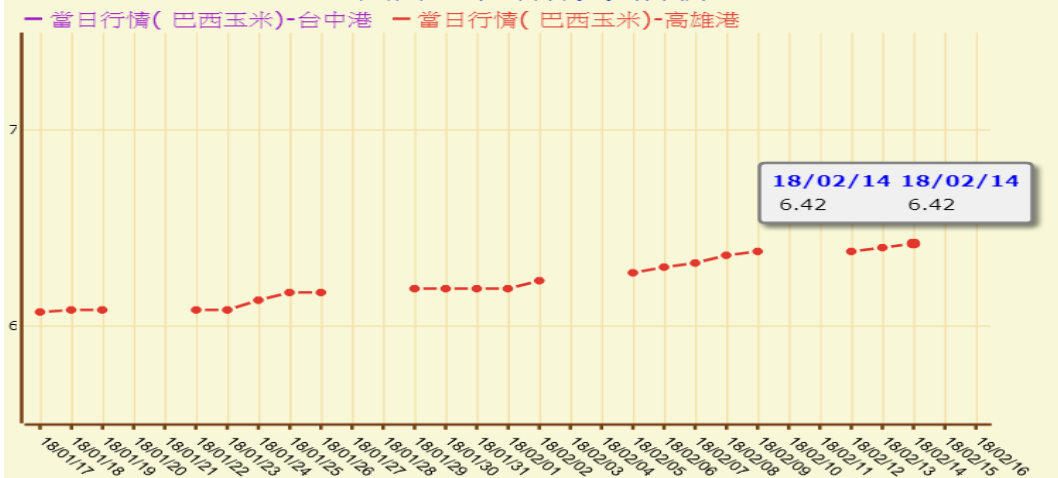
4. Agricultural Electronic Bulletin Board



玉米現貨市場分析

台灣玉米現貨行情圖

國內玉米即期現貨行情



台灣進口玉米現貨價格

交易日期： 2018.2.14 (農曆春節假期前一工作日)

單位： 價格(元/公斤)

地區	台中港	高雄港
價格	6.42	6.42

註：本表為港口提貨價格 資料來源：中華食物網

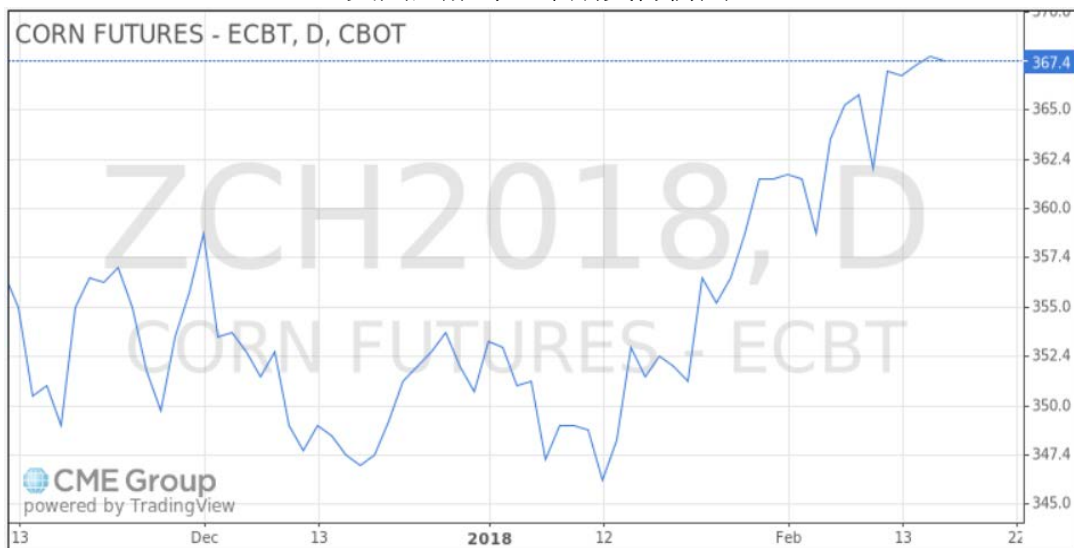
交易日期： 2018.2.16 (美分/英斗)

期貨月	昨日收盤價	開盤價	最高價	最低價	收盤價	漲跌
Mar-18	367.75	368.00	368.50	366.50	367.50	-0.25
May-18	375.50	375.25	376.00	374.25	375.00	-0.50

資料來源：芝加哥期貨交易所(CBOT)。

國際期貨市場分析

美國芝加哥玉米期貨行情圖



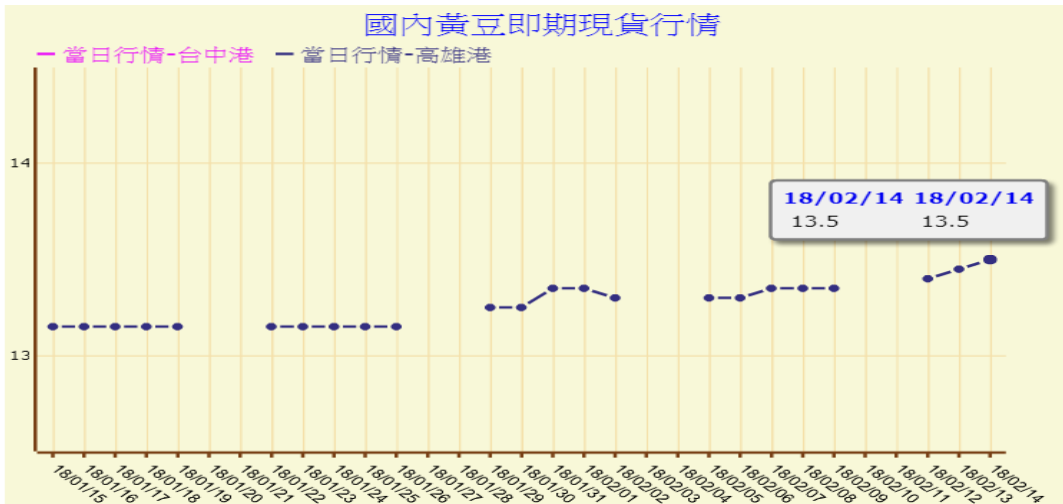
芝加哥期貨交易所--玉米週收盤行情

交易日期 交割年月	1月			2月			
	12	19	26	2	9	16	
2018	3	3.4625	3.5250	3.5650	3.6150	3.6200	3.6750
	5	3.5475	3.6075	3.6500	3.6950	3.6975	3.7500
	7	3.6275	3.6900	3.7325	3.7725	3.7750	3.8275
	9	3.7075	3.7650	3.8075	3.8450	3.8425	3.8950
	12	3.8050	3.8575	3.8950	3.9250	3.9225	3.9700
2019	3	3.8975	3.9475	3.9850	4.0050	4.0000	4.0475
	5	3.9525	4.0025	4.0375	4.0575	4.0475	4.0975
	7	4.0000	4.0475	4.0800	4.1025	4.0925	4.1425
	9	3.9800	4.0175	4.0450	4.0675	4.0600	4.0975
	12	4.0000	4.0450	4.0675	4.0900	4.0800	4.1225
2020	3	4.0650	4.1225	4.1350	4.1525	4.1450	4.1800



黃豆現貨市場分析

台灣黃豆現貨行情圖



台灣進口黃豆現貨價格

交易日期：2018.2.14 (農曆春節假期前一工作日)

單位：價格(元/公斤)

地區	台中港	高雄港
價格	13.50	13.50

註：本表為港口提貨價格 資料來源：中華食物網

交易日期：2018.2.16 (美分/英斗)

期貨月	昨日收盤價	開盤價	最高價	最低價	收盤價	漲跌
Mar-18	1024.25	1023.50	1028.25	1012.00	1021.50	-2.75
May-18	1035.00	1034.25	1039.00	1023.00	1032.50	-2.50

資料來源：芝加哥期貨交易所(CBOT)。

國際期貨市場分析

美國芝加哥黃豆期貨行情圖



芝加哥期貨交易所--黃豆週收盤行情

單位:美元/英斗

交割年月	交易日期	1月			2月		
		12	19	26	2	9	16
2018	3	9.6050	9.7725	9.8550	9.7875	9.8300	10.2150
	5	9.7200	9.8850	9.9700	9.9025	9.9350	10.3250
	7	9.8125	9.9825	10.0650	9.9975	10.0350	10.4225
	8	9.8375	10.0025	10.0875	10.0225	10.0500	10.4325
	9	9.8250	9.9725	10.0425	9.9775	10.0025	10.3075
	11	9.8350	9.9600	10.0275	9.9900	10.0000	10.2200
2019	1	9.9150	10.0275	10.0925	10.0475	10.0450	10.2625
	3	9.9675	10.0675	10.1275	10.0500	10.0600	10.2050
	5	10.0175	10.1075	10.1675	10.0775	10.0900	10.2100
	7	10.0775	10.1600	10.2250	10.1300	10.1475	10.2600
	8	10.0600	10.1300	10.1975	10.1000	10.1150	10.2200

資料來源：芝加哥期貨交易所(CBOT)收盤資料。



美國雞肉價格表

單位：美分/磅

年	月	批發價格			
		A級全雞	清胸肉	骨腿	清腿
2016	2	81.52	108.40	27.78	36.40
	3	84.46	108.79	30.33	38.49
	4	88.41	116.62	34.09	40.85
	5	93.72	123.79	36.73	41.07
	6	96.93	115.07	34.29	48.14
	7	88.62	129.21	34.05	41.94
	8	79.71	142.84	32.88	44.04
	9	76.68	133.84	33.02	47.45
	10	70.73	116.06	33.25	44.16
	11	79.28	99.01	33.57	39.51
	12	84.04	98.16	32.08	39.18
	2017	1	85.58	101.00	31.48
2		85.07	108.90	33.93	40.51
3		94.49	125.94	37.88	44.61
4		96.91	129.90	38.81	50.24
5		108.97	151.42	40.74	51.86
6		109.02	163.80	41.35	53.12
7		103.80	156.62	43.32	52.53
8		92.47	145.98	43.35	52.53
9		88.38	133.97	41.83	48.50
10		84.84	112.69	38.96	41.93
11		86.06	103.93	38.59	44.80
12		87.33	103.52	35.78	42.63
2018	*1	94.50	106.00	36.00	46.75

資料來源： Livestock, Dairy, and Poultry Outlook, USDA

- 註： 1. * 表預估值。
 2. 清胸肉是Boneless / skinless breast、骨腿是 Leg quarter、清腿是 Whole leg。
 3. 107年1月份美元兌換新台幣匯率為1:29.12。
 4. 每英磅=0.4536公斤。

