

# 畜產週報

107年第3週

中央畜產會 發行

中華民國107年1月17日出刊



聯絡人：周珮如

聯絡電話：(02)2301-5569 Ext.2194

聯絡地址：台北市和平西路二段100號5樓

## 一、107年第2週國內各項畜禽產品交易狀況

(一) 第2週台灣地區21處肉品市場毛豬交易平均價格為7,095元/百公斤，與第1週之7,151元相較，**下跌56元，跌幅0.78%**；相較於去年同期之7,563元，**下跌468元，跌幅6.19%**。

交易頭數為139,859頭，與第1週之136,104頭相較，**增加3,755頭，增幅2.76%**；相較於去年同期之160,624頭，**減少20,765頭，減幅12.93%**。

(二) 第2週白肉雞嘉南產地價格為30.30元/台斤，與第1週之30.21元相較，**上漲0.09元，漲幅0.30%**；相較於去年同期之26.30元，**上漲4元，漲幅15.21%**。

紅羽土雞北區產地價格為49.29元/台斤，與第1週之51元相較，**下跌1.71元，跌幅3.35%**；相較於去年同期之37.14元，**上漲12.15元，漲幅32.71%**。

黑羽土雞公產地價格為55元/台斤，與第1週之55元相較為持平；相較於去年同期之47.71元，**上漲7.29元，漲幅15.28%**。

黑羽土雞母產地價格為45元/台斤，與第1週之45元相較為持平；相較於去年同期之43.43元，**上漲1.57元，漲幅3.62%**。

環南市場土雞平均價為100元/公斤，與第1週之100.84元相較，**下跌0.84元，跌幅0.83%**；相較於去年同期之83.33元，**上漲16.67元，漲幅20%**。

交易件數為34,955件，與第1週之32,559件相較，**增加2,396件，增幅7.36%**；相較於去年同期之38,694件，**減少3,739件，減幅9.66%**。

交易隻數為349,550隻，與第1週之325,590隻相較，**增加23,960隻，增幅7.36%**；相較於去年同期之386,940隻，**減少37,390隻，減幅9.66%**。

交易重量為769,010公斤，與第1週之716,298公斤相較，**增加52,712公斤，增幅7.36%**；相較於去年同期之851,268公斤，**減少82,258公斤，減幅9.66%**。

雞蛋產地價格為26.50元/台斤，與第1週之25.64元相較，**上漲0.86元，漲幅3.35%**；相較於去年同期之25.50元，**上漲1元，漲幅3.92%**。

(三) 第2週肉鵝產地價格為60元/台斤，與第1週之60元相較為持平；相較於去年同期之74元，**下跌14元，跌幅18.92%**。

(四) 第2週正番鴨產地價格為56元/台斤，與第1週之56元相較為持平；相較於去年同期之52元，**上漲4元，漲幅7.69%**。

土番鴨產地價格為39.83元/台斤，與第1週之39.83元相較為持平；相較於去年同期之45.83元，**下跌6元，跌幅13.09%**。

鴨蛋產地價格為34元/台斤，與第1週及去年同期相較皆為34元持平。

(五) 第2週努比亞雜交閩公羊(彰化)產地交易價格為264元/公斤，與第1週之254.50元相較，**上漲9.50元，漲幅3.73%**；相較於去年同期之248.50元，

**下跌15.50元，跌幅6.24%**。



## 二、大宗穀物行情市場分析

### (一)CBOT玉米期貨分析

美國農部於1月12日發布供需報告，美國玉米產量及庫存量大於市場分析師原先預期，當日期貨價格跌至346.25美分/英斗坐收。未來一週，美國中西部持續有低溫警報，需觀察暴風雪對內陸運輸的影響。美國市場分析師預估DDGS的出口速度將減緩。

### (三)玉米國內行情走勢、分析

貨櫃玉米到港量多，碼頭倉庫也持續出倉，散裝玉米的重置成本仍偏高，農曆年前的到貨量也會降低，建議有倉容量的畜禽飼養戶可逢低買入。1月18日左右會有阿根廷玉米到港，可再觀察行情是否會有所波動。

### (二)CBOT黃豆期貨分析

依據美國農部的供需報告，黃豆單產量由49.5英斗/英畝降至49.1英斗/英畝，期末庫存/總使用比為11.06%，為2006/07年迄今的最高點。由於巴西黃豆生產量大且出口強勁，預估美國黃豆出口量將下修。

### (四)黃豆國內行情走勢、分析

近期到港貨櫃黃豆仍多，過年前油廠、飼料廠的黃豆貨櫃都將陸續進貨，屆時須留意貨櫃板車數量及運輸調度問題；有需求的畜禽飼養戶應盡早備貨。另據傳油廠豆油庫存量多，也須留意豆粉的價格變化。

資料來源：中華食物網(107.1.16 資料整理)



## 107年 第2週 (1月7日~1月13日) 畜禽產品之交易價格

日 價 期	種 類 格	毛豬		白肉雞	土雞			雞蛋	肉鵝 (白羅曼)	正番鴨 <sup>2</sup> (120天)	土番鴨 (75天)	鴨蛋 (新蛋)	努比亞雜交 關公羊 <sup>3</sup> (彰化) (50-75kg)	環南市場土雞交易行情			
		交易 總頭數 (頭)	交易 價格 (元/百公斤)	(嘉南) (1.75~1.99Kg)	紅羽	黑羽		(台北) (元/600公克)	(中部) (元/600公克)	(中部) (元/600公克)	(三區平均) (元/600公克)	(台南) (元/600公克)	(元/公斤)	平均價 (元/公斤)	交易件數 (件)	交易隻數 (隻)	交易重量 (公斤)
				(北區)	(公)	(母)											
				(元/600公克)													
7	休市	休市	30.30	50.00	55.00	45.00	26.50	60.00	56.00	39.83	34.00	無交易	100.00	5,723	57,230	125,906	
8	24,852	7,048	30.30	50.00	55.00	45.00	26.50	60.00	56.00	39.83	34.00	264.00	休市	休市	休市	休市	
9	23,012	6,982	30.30	49.00	55.00	45.00	26.50	60.00	56.00	39.83	34.00	無交易	100.00	5,954	59,540	130,988	
10	23,283	7,041	30.30	49.00	55.00	45.00	26.50	60.00	56.00	39.83	34.00	無交易	100.00	4,726	47,260	103,972	
11	23,858	7,069	30.30	49.00	55.00	45.00	26.50	60.00	56.00	39.83	34.00	264.00	100.00	5,764	57,640	126,808	
12	26,139	7,134	30.30	49.00	55.00	45.00	26.50	60.00	56.00	39.83	34.00	無交易	100.00	5,943	59,430	130,746	
13	18,715	7,346	30.30	49.00	55.00	45.00	26.50	60.00	56.00	39.83	34.00	無交易	100.00	6,845	68,450	150,590	
合計/平均價格	139,859	7,095	30.30	49.29	55.00	45.00	26.50	60.00	56.00	39.83	34.00	264.00	100.00	34,955	349,550	769,010	
上週合計/平均價格	136,104	7,151	30.21	51.00	55.00	45.00	25.64	60.00	56.00	39.83	34.00	254.50	100.84	32,559	325,590	716,298	
與上週比較 %	2.76	-0.78	0.30	-3.35	0.00	0.00	3.35	0.00	0.00	0.00	0.00	3.73	-0.83	7.36	7.36	7.36	
上月同期合計/平均價格	136,936	7,162	29.76	50.86	53.00	45.00	20.50	65.71	52.00	39.83	34.00	258.50	99.72	36,079	360,790	793,738	
與上月同期比較 %	2.13	-0.94	1.81	-3.09	3.77	0.00	29.27	-8.69	7.69	0.00	0.00	2.13	0.28	-3.12	-3.12	-3.12	
去年同期	160,624	7,563	26.30	37.14	47.71	43.43	25.50	74.00	52.00	45.83	34.00	248.50	83.33	38,694	386,940	851,268	
與去年同期比較 %	-12.93	-6.19	15.21	32.71	15.28	3.62	3.92	-18.92	7.69	-13.09	0.00	6.24	20.00	-9.66	-9.66	-9.66	
資料來源：	畜產行情資訊網 <sup>1</sup> (不含澎湖)		聯合報行情報導										台北畜產運銷股份有限公司 家禽市場交易規格表				

備註：1.農委會畜產行情資訊網 網址：<http://ppg.naif.org.tw/>  
 2.自106年10月6日起白肉雞規格由1.75-1.95Kg改為1.75-1.99Kg  
 3.自107年1月1日起土雞資料由紅羽土雞中、南區改為黑羽土雞公、母

芝加哥商品交易所-毛豬屠體(51-52%瘦肉率)期貨行情 單位：美元/百磅

交割年月	交易日期	12月				1月	
		8	15	22	29	5	12
2018	2	68.850	68.525	69.975	71.775	71.425	71.575
	4	73.125	72.800	74.775	75.650	76.075	74.325
	5	78.525	77.850	79.750	80.000	80.225	79.000
	6	83.275	82.150	84.000	83.925	84.975	83.800
	7	83.225	82.400	83.800	83.825	84.625	83.925
	8	83.200	82.375	83.600	83.325	83.950	83.300
	10	69.550	69.175	69.775	69.600	70.175	70.750

資料來源：芝加哥商品交易所(CME)收盤資料。

飼料原料每日開盤行情 單位：元/公斤

日期	巴西玉米粒(自運)		巴西玉米(自運)		玉米粉 (新營)	脫殼豆粉		
	台中港	高雄港	台中港	高雄港		大統益	中聯	大統益
2018/1/8	6.10	6.10	6.09	6.09	6.63	13.30	12.15	12.15
2018/1/9	6.10	6.10	6.08	6.08	6.60	13.30	12.15	12.15
2018/1/10	6.10	6.10	6.08	6.08	6.60	13.25	12.15	12.15
2018/1/11	6.05	6.05	6.07	6.07	6.60	13.20	12.10	12.10
2018/1/12	6.05	6.05	6.07	6.07	6.60	13.20	12.10	12.10
本週平均	6.08	6.08	6.08	6.08	6.61	13.25	12.13	12.13
上週平均	6.10	6.10	6.09	6.09	6.64	13.30	12.15	12.15

資料提供：中華民國養豬合作社聯合社、中華食物網。



# 美國、加拿大、丹麥畜禽交易行情

	美國												加拿大						丹麥		
	肉豬(a)						肉雞(b)			火雞(母)(c)			肉豬(d)								
	活豬價格(e)		活豬價格(f)		屠體價格		屠宰數	屠體價格		屠宰數	屠體價格		屠宰數	Alberta屠體價格		Ontario屠體價格		屠宰數	屠體價格		屠宰數
	美元/百磅	台幣/公斤	美元/百磅	台幣/公斤	美元/百磅	台幣/公斤	1000頭	美元/百磅	台幣/公斤	百萬隻	美元/百磅	台幣/公斤	1000隻	加幣/公斤	台幣/公斤	加幣/公斤	台幣/公斤	1000頭	krone/公斤	台幣/公斤	1000頭
9/10-9/16 (37)	37.50	24.88	38.00	25.21	79.95	53.05	2,432	90.00	59.72	166	92.19	61.17	4,484	1.36	33.63	1.79	44.30	435	10.80	52.15	326
9/17-9/23 (38)	34.50	22.95	36.00	23.94	75.29	50.08	2,501	89.17	59.31	167	93.07	61.90	4,029	1.26	31.09	1.68	41.55	434	10.50	50.85	332
9/24-9/30(39)	32.25	21.53	35.00	23.37	72.88	48.66	2,534	86.40	57.68	167	96.00	64.09	4,340	1.19	29.00	1.60	39.00	445	10.30	49.50	338
10/1-10/7(40)	33.00	22.12	37.00	24.80	72.72	48.74	2,524	85.87	57.55	166	98.90	66.29	3,971	1.21	29.44	1.56	37.83	403	10.00	47.39	343
10/8-10/14 (41)	36.75	24.42	40.00	26.58	73.84	49.06	2,516	84.44	56.10	166	90.00	59.80	4,470	1.31	31.77	1.59	38.47	376	10.00	47.82	338
10/15-10/21 (42)	46.00	30.68	40.50	27.01	74.75	49.86	2,485	84.21	56.17	164	94.39	62.96	4,811	1.40	33.57	1.67	39.94	445	10.00	47.87	338
10/22-10/28 (43)	45.00	29.94	48.00	31.94	76.71	51.04	2,526	84.81	56.43	164	93.64	62.31	4,886	1.52	35.83	1.77	41.79	442	9.80	46.16	340
10/29-11/4 (44)	44.25	29.46	47.00	31.29	78.92	52.53	2,453	86.35	57.48	165	88.35	58.81	5,281	1.56	36.92	1.87	44.22	448	9.60	45.20	352
11/5-11/11 (45)	43.50	28.95	46.00	30.62	81.04	53.94	2,495	86.12	57.32	164	83.08	55.30	5,259	1.50	35.81	1.86	44.24	415	9.60	45.45	358
11/12-11/18 (46)	44.00	29.19	39.00	25.87	81.07	53.78	2,473	85.80	56.92	162	89.50	59.38	4,497	1.46	34.34	1.85	43.62	453	9.38	44.71	356
11/19-11/25 (47)	38.25	25.29	-	-	81.86	54.13	2,163	86.13	56.95	125	87.30	57.72	2,673	1.41	33.30	1.80	42.57	453	9.60	46.20	288
11/26-12/2 (48)	44.00	29.11	39.00	25.81	83.00	54.92	2,535	85.90	56.84	168	84.69	56.04	4,005	1.42	33.58	1.81	42.86	455	9.60	46.07	374
12/3-12/9 (49)	39.75	26.34	43.00	28.49	83.67	55.43	2,537	85.68	56.77	163	81.30	53.86	4,348	1.45	33.96	1.82	42.61	447	9.60	45.65	377
12/10-12/16 (50)	37.50	24.79	41.00	27.10	78.84	52.11	2,578	86.68	57.30	163	82.48	54.52	4,084	1.45	33.68	1.86	43.34	462	9.60	45.43	387
12/17-12/23 (51)	37.50	24.74	40.00	26.39	76.62	50.56	2,466	87.42	57.69	160	80.41	53.06	3,867	1.39	32.73	1.77	41.66	421	9.20	43.89	338
12/24-12/30 (52)	37.50	24.55	40.00	26.19	77.44	50.71	2,107	89.80	58.80	137	79.00	51.73	2,698	1.38	32.67	1.74	41.03	251	8.40	40.19	201
12/31-1/6 (1)	40.50	26.33	43.00	27.95	78.72	51.17	2,151	95.00	61.75	129	80.41	52.27	3,242	1.41	33.59	1.76	41.78	314	9.00	42.88	288
1/7-1/13 (2)	45.00	29.39	50.00	32.65	79.25	51.76	2,450	96.09	62.76	*	75.50	49.31	*	*	*	*	*	*	9.00	43.67	*
<b>上週比較 %</b>	<b>11.11</b>		<b>16.28</b>		<b>0.67</b>		<b>13.90</b>	<b>1.15</b>		<b>-5.95</b>	<b>-6.11</b>		<b>20.16</b>	<b>2.32</b>		<b>1.33</b>		<b>25.40</b>	<b>0.00</b>		<b>43.37</b>
去年同期	39.00		44.00		79.73		2,382	86.66		148	98.60		3,503	1.32		1.75		378	10.00		331
<b>比較 %</b>	<b>15.38</b>		<b>13.64</b>		<b>-0.60</b>		<b>2.85</b>	<b>10.88</b>		<b>-12.64</b>	<b>-23.43</b>		<b>-7.45</b>	<b>7.53</b>		<b>0.77</b>		<b>-16.81</b>	<b>-10.00</b>		<b>-16.81</b>

註: 1. (a)為美國豬屠體價格 carcass cutout price

2. (b)為美國全國12城市之加權平均價

3. (c)為東北部價格

4. (d)加拿大價格自98年第13週起分Alberta省和Ontario省

5. (e)活豬價格為Missouri 每週末之現貨交易價格

6. (f)活豬價格為Peoria、Greenville、Red Oak、St. Joseph、St. Paul、Sioux Falls 每週末之現貨平均交易價格

(2008/4/15 起改為Peoria、Red Oak、St. Joseph、Zumbrot、Sioux Falls

2017/1/5 起改為Illinois、Red Oak、Zumbrot、，故2017年資料與去年同期無比較值)

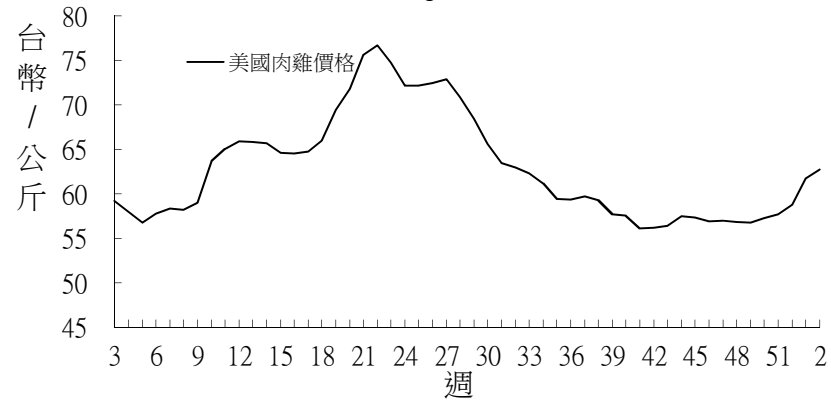
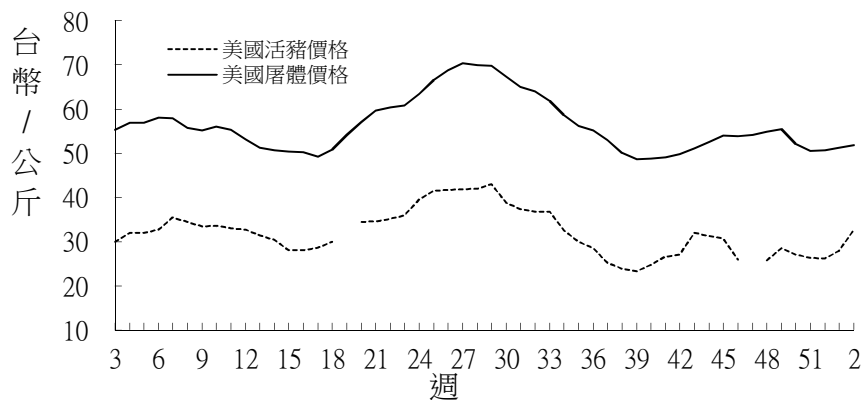
7. \*表示該資料落遲公布

資料來源: 1. Livestock Marketing Information Center

2. Livestock and Meat Trade Report

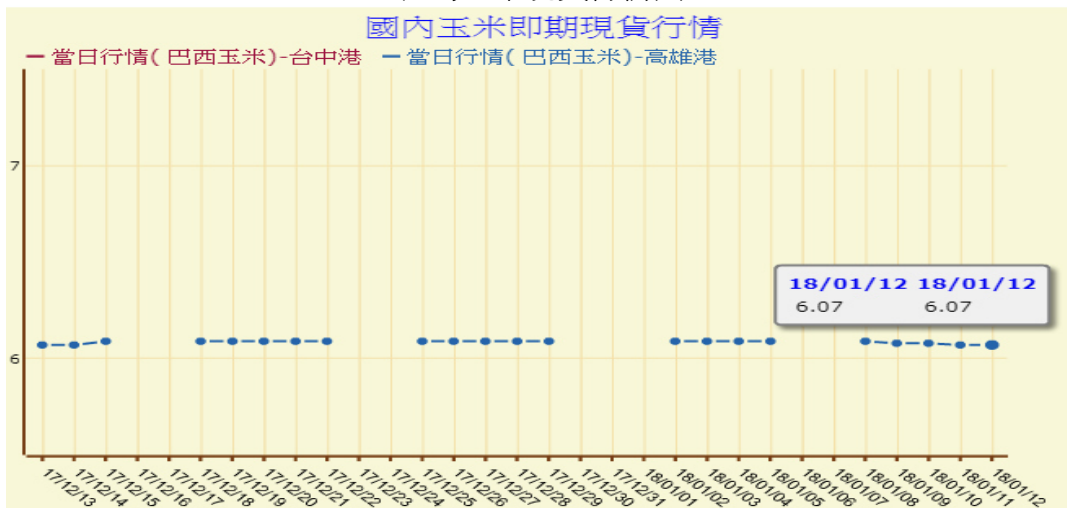
3. Danish Meat Association

4. Agricultural Electronic Bulletin Board



## 玉米現貨市場分析

### 台灣玉米現貨行情圖



### 台灣進口玉米現貨價格

交易日期：2018.1.12

單位：價格(元/公斤)

地區	台中港	高雄港
價格	6.07	6.07

註：本表為港口提貨價格 資料來源：中華食物網

交易日期：2018.1.12 (美分/英斗)

期貨月	昨日收盤價	開盤價	最高價	最低價	收盤價	漲跌
Mar-18	348.75	348.75	350.00	345.50	346.25	-2.50
May-18	357.00	357.00	358.00	353.75	354.75	-2.25

資料來源：芝加哥期貨交易所(CBOT)。

## 國際期貨市場分析

### 美國芝加哥玉米期貨行情圖



## 芝加哥期貨交易所--玉米週收盤行情

單位:美元/英斗

交易日期 交割年月	12月				1月		
	8	15	22	29	5	12	
<b>2018</b>	3	3.5275	3.4750	3.5200	3.5075	3.5125	3.4625
	5	3.6100	3.5575	3.6050	3.5900	3.5925	3.5475
	7	3.6925	3.6425	3.6875	3.6725	3.6750	3.6275
	9	3.7650	3.7125	3.7600	3.7475	3.7525	3.7075
	12	3.8500	3.8000	3.8450	3.8400	3.8450	3.8050
<b>2019</b>	3	3.9475	3.8975	3.9400	3.9325	3.9400	3.8975
	5	4.0125	3.9650	4.0050	3.9925	4.0025	3.9525
	7	4.0600	4.0175	4.0575	4.0425	4.0500	4.0000
	9	4.0475	4.0100	4.0200	4.0150	4.0225	3.9800
	12	4.0750	4.0425	4.0475	4.0425	4.0450	4.0000
<b>2020</b>	3	4.2050	4.0425	4.0775	4.0825	4.1000	4.0650

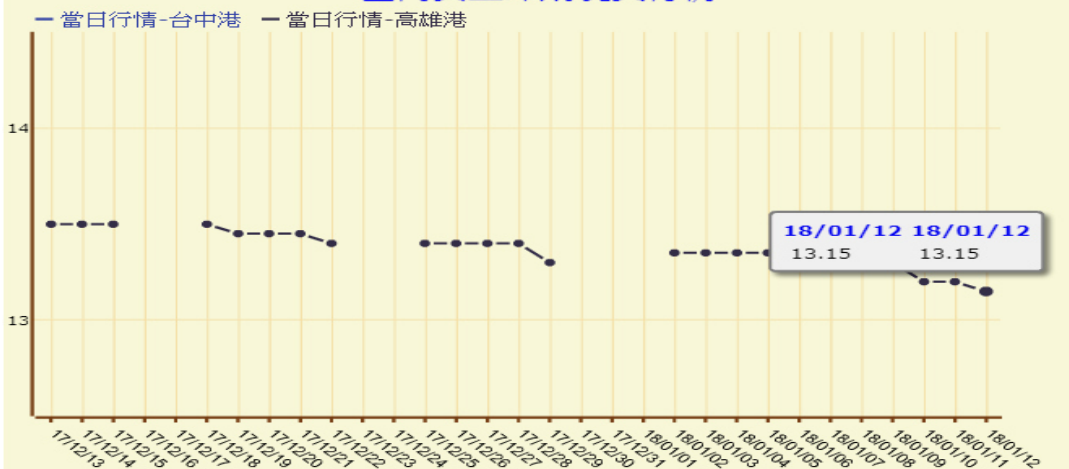
資料來源：芝加哥期貨交易所(CBOT)收盤資料。



## 黃豆現貨市場分析

### 台灣黃豆現貨行情圖

#### 國內黃豆即期現貨行情



#### 台灣進口黃豆現貨價格

交易日期：2018.1.12

單位：價格(元/公斤)

地區	台中港	高雄港
價格	13.15	13.15

註：本表為港口提貨價格 資料來源：中華食物網

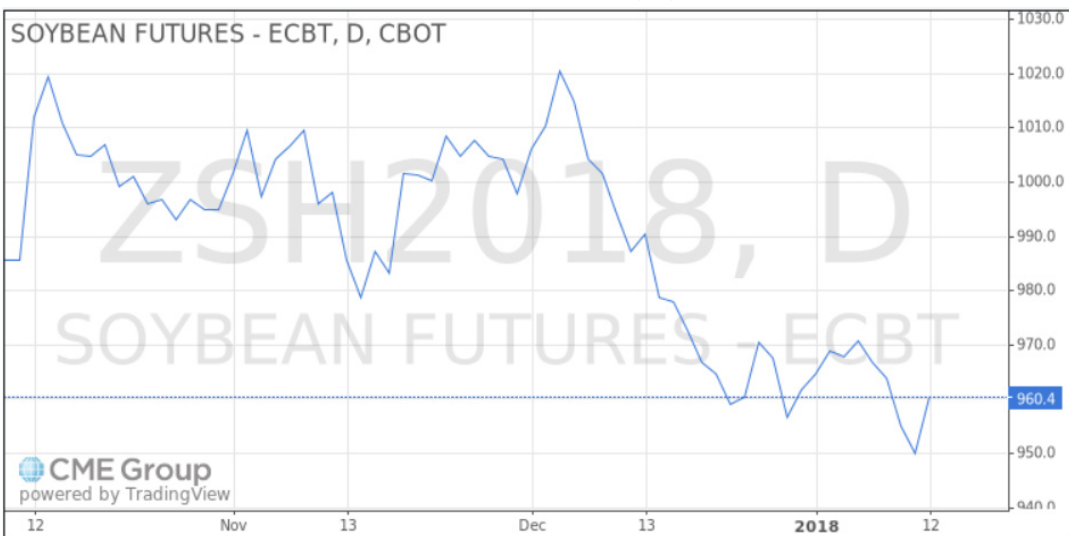
交易日期：2018.1.12 (美分/英斗)

期貨月	昨日收盤價	開盤價	最高價	最低價	收盤價	漲跌
Jan-18	940.50	940.25	943.75	937.25	944.00	+3.50
Mar-18	950.00	948.25	962.75	944.50	960.50	+10.50

資料來源：芝加哥期貨交易所(CBOT)。

## 國際期貨市場分析

### 美國芝加哥黃豆期貨行情圖



## 芝加哥期貨交易所--黃豆週收盤行情

單位:美元/英斗

交易日期	12月				1月		
	8	15	22	29	5	12	
2018	1	9.8975	9.6725	9.4950	9.5175	9.6150	9.4400
	3	10.0150	9.7800	9.6025	9.6175	9.7075	9.6050
	5	10.1225	9.8900	9.7125	9.7300	9.8150	9.7200
	7	10.2100	9.9900	9.8175	9.8325	9.9100	9.8125
	8	10.2200	10.0100	9.8400	9.8600	9.9325	9.8375
	9	10.1300	9.9375	9.7750	9.8025	9.8825	9.8250
2019	11	10.0475	9.8775	9.7300	9.7575	9.8525	9.8350
	1	10.1000	9.9350	9.8025	9.8300	9.9325	9.9150
	3	10.1275	9.9750	9.8525	9.8825	9.9850	9.9675
	5	10.1675	10.0225	9.9050	9.9350	10.0375	10.0175
7	10.2150	10.0750	9.9675	9.9975	10.0975	10.0775	

資料來源：芝加哥期貨交易所(CBOT)收盤資料。



## 美國雞肉價格表

單位：美分/磅

年	月	批發價格			
		A級全雞	清胸肉	骨腿	清腿
2016	1	87.90	107.12	25.02	33.41
	2	81.52	108.40	27.78	36.40
	3	84.46	108.79	30.33	38.49
	4	88.41	116.62	34.09	40.85
	5	93.72	123.79	36.73	41.07
	6	96.93	115.07	34.29	48.14
	7	88.62	129.21	34.05	41.94
	8	79.71	142.84	32.88	44.04
	9	76.68	133.84	33.02	47.45
	10	70.73	116.06	33.25	44.16
	11	79.28	99.01	33.57	39.51
	12	84.04	98.16	32.08	39.18
2017	1	85.58	101.00	31.48	39.31
	2	85.07	108.90	33.93	40.51
	3	94.49	125.94	37.88	44.61
	4	96.91	129.90	38.81	50.24
	5	108.97	151.42	40.74	51.86
	6	109.02	163.80	41.35	53.12
	7	103.80	156.62	43.32	52.53
	8	92.47	145.98	43.35	52.53
	9	88.38	133.97	41.83	48.50
	10	84.84	112.69	38.96	41.93
	11	86.06	103.93	38.59	44.80
	*12	86.50	103.00	35.50	42.25

資料來源： Livestock, Dairy, and Poultry Outlook, USDA

註： 1. \* 表預估值。

2. 清胸肉是Boneless / skinless breast、骨腿是 Leg quarter、清腿是 Whole leg。

3. 12月份美元兌換新台幣匯率為1:29.70。

4. 每英磅=0.4536公斤。

