

# 畜產週報

107年第2週

中央畜產會 發行

中華民國107年1月10日出刊



聯絡人：周珮如

聯絡電話：(02)2301-5569 Ext.2194

聯絡地址：台北市和平西路二段100號5樓

## 一、107年第1週國內各項畜禽產品交易狀況

(一) 第1週台灣地區21處肉品市場毛豬交易平均價格為7,151元/百公斤，與去年第52週之6,975元，上漲176元，漲幅2.52%，相較於去年同期之7,776元，下跌625元，跌幅8.04%。

交易頭數為136,104頭，與去年第52週之139,593頭，減少3,489頭，減幅2.50%，相較於去年同期之144,957頭，減少8,853頭，減幅6.11%。

(二) 第1週白肉雞嘉南產地價格為30.21元/台斤，與去年第52週之30元，上漲0.21元，漲幅0.70%，相較於去年同期之26.30元，上漲3.91元，漲幅14.87%。

紅羽土雞北區產地價格為51元/台斤，與去年第52週之52元，下跌1元，跌幅1.92%，相較於去年同期之39元，上漲12元，漲幅30.77%。

黑羽土雞公產地價格為55元/台斤，與去年第52週之55元持平，相較於去年同期之48元，上漲7元，漲幅14.58%。

黑羽土雞母產地價格為45元/台斤，與去年第52週之45元持平，相較於去年同期之40.57元，上漲4.43元，漲幅10.92%。

環南市場土雞平均價為100.84元/公斤，與去年第52週之101.67元，下跌0.83元，跌幅0.82%，相較於去年同期之85元，上漲15.84元，漲幅18.64%。

交易件數為32,559件，與去年第52週之32,041件，增加518件，增幅1.62%，相較於去年同期之33,727件，減少1,168件，減幅3.46%。

交易隻數為325,590隻，與去年第52週之320,410隻，增加5,180隻，增幅1.62%，相較於去年同期之337,270隻，減少11,680隻，減幅3.46%。

交易重量為716,298公斤，與去年第52週之704,902公斤，增加11,396公斤，增幅1.62%，相較於去年同期之741,994公斤，減少25,696公斤，減幅3.46%。

雞蛋產地價格為25.64元/台斤，與去年第52週之23.64元，上漲2元，漲幅8.46%，相較於去年同期之25.50元，下跌0.14元，跌幅0.55%。

(三) 第1週肉鵝產地價格為60元/台斤，與去年第52週之60元持平，相較於去年同期之74元，下跌14元，跌幅18.92%。

(四) 第1週正番鴨產地價格為56元/台斤，與去年第52週之56元持平，相較於去年同期之52元，上漲4元，漲幅7.69%。

土番鴨產地價格為39.83元/台斤，與去年第52週之39.83元持平，相較於去年同期之45.83元，下跌6元，跌幅13.09%。

鴨蛋產地價格為34元/台斤，與去年第52週及去年同期皆為34元持平。

(五) 第1週努比亞雜交閩公羊(彰化)產地交易價格為254.50元/公斤，與去年第52週之263.50元，下跌9元，跌幅3.42%，相較於去年同期之267.50元，下跌13元，跌幅4.86%。



## 二、大宗穀物行情市場分析

### (一)CBOT玉米期貨分析

本週CBOT玉米期貨價格維持在350美分/英斗上下，美國農部發布玉米週出口量，受下雪影響僅101.2千公噸，低於事前預期之下限600千公噸；另累積出口量較去年同期低25%。巴西2017/18年度玉米種植面積預估減少11%，據傳是因為價格低迷所致，種植面積為4.88百萬英畝，預估生產量為25.27百萬公噸。

### (三)玉米國內行情走勢、分析

2018年1月散裝船多，近期貨櫃玉米到港量也較為密集。玉米買氣低迷，也影響散裝玉米價格。近期因北美大雪，預估美國內陸運輸可能受程度不一的衝擊，建議用戶儲備基本使用量，並持續關注大雪對美國玉米運輸影響。

### (二)CBOT黃豆期貨分析

本週CBOT黃豆期貨價格較上週微高，在950-960美分/英斗間；出口方面，美國農部發布黃豆週出口量為554千公噸，較事前預期之下限600千公噸低；累積出口量較去年同期低14%。另預估巴西2017/18年度黃豆種植面積為34.9百萬英畝，創歷史新高，雖然部分地區受氣候影響耕種進度延遲，但生產量預估為110.19百萬公噸，較前次調查為高。

### (四)黃豆國內行情走勢、分析

由於黃豆貨櫃密集到港，黃豆價格較為鬆動，建議買家可適時儲備貨量。豆粉本週價格略為下調，有需求者可把握機會。

資料來源：中華食物網(107.1.9 資料整理)



## 107年 第1週 (12月31日~1月6日) 畜禽產品之交易價格

日 價 期	種 類 格	毛豬		白肉雞	土雞			雞蛋	肉鵝 (白羅曼)	正番鴨 <sup>2</sup> (120天)	土番鴨 (75天)	鴨蛋 (新蛋)	努比亞雜交 關公羊 <sup>3</sup> (彰化) (50-75kg)	環南市場土雞交易行情			
		交易 總頭數 (頭)	交易 價格 (元/百公斤)	(嘉南)	紅羽	黑羽		(台北)	(中部)	(中部)	(三區平均)	(台南)	(元/公斤)	平均價 (元/公斤)	交易件數 (件)	交易隻數 (隻)	交易重量 (公斤)
				(1.75~1.99Kg)		(北區)	(公)										
				(元/600公克)													
31		休市	休市	30.00	52.00	55.00	45.00	24.50	60.00	56.00	39.83	34.00	無交易	101.67	5,835	58,350	128,370
1		24,431	7,109	30.00	52.00	55.00	45.00	24.50	60.00	56.00	39.83	34.00	253.00	休市	休市	休市	休市
2		20,754	7,123	30.30	52.00	55.00	45.00	24.50	60.00	56.00	39.83	34.00	無交易	101.67	6,373	63,730	140,206
3		23,466	7,127	30.30	51.00	55.00	45.00	26.50	60.00	56.00	39.83	34.00	無交易	101.67	5,018	50,180	110,396
4		23,322	7,125	30.30	50.00	55.00	45.00	26.50	60.00	56.00	39.83	34.00	256.00	100.00	4,146	41,460	91,212
5		25,846	7,166	30.30	50.00	55.00	45.00	26.50	60.00	56.00	39.83	34.00	無交易	100.00	4,875	48,750	107,250
6		18,285	7,281	30.30	50.00	55.00	45.00	26.50	60.00	56.00	39.83	34.00	無交易	100.00	6,312	63,120	138,864
合計/平均價格		136,104	7,151	30.21	51.00	55.00	45.00	25.64	60.00	56.00	39.83	34.00	254.50	100.84	32,559	325,590	716,298
上週合計/平均價格		139,593	6,975	30.00	52.00	55.00	45.00	23.64	60.00	56.00	39.83	34.00	263.50	101.67	32,041	320,410	704,902
與上週比較 %		-2.50	2.52	0.70	-1.92	0.00	0.00	8.46	0.00	0.00	0.00	0.00	-3.42	-0.82	1.62	1.62	1.62
上月同期合計/平均價格		135,736	7,121	29.50	49.43	52.29	44.29	19.29	70.00	52.00	39.83	34.00	250.50	97.22	32,991	329,910	725,802
與上月同期比較 %		0.27	0.42	2.41	3.18	5.18	1.60	32.92	-14.29	7.69	0.00	0.00	1.60	3.72	-1.31	-1.31	-1.31
去年同期		144,957	7,776	26.30	39.00	48.00	40.57	25.50	74.00	52.00	45.83	34.00	267.50	85.00	33,727	337,270	741,994
與去年同期比較 %		-6.11	-8.04	14.87	30.77	14.58	10.92	0.55	-18.92	7.69	-13.09	0.00	-4.86	18.64	-3.46	-3.46	-3.46
資料來源：		畜產行情資訊網 <sup>1</sup> (不含澎湖)		聯合報行情報導								台北畜產運銷股份有限公司 家禽市場交易規格表					

備註：1.農委會畜產行情資訊網 網址：<http://ppg.naif.org.tw/>  
 2.自106年10月6日起白肉雞規格由1.75-1.95Kg改為1.75-1.99Kg  
 3.自107年1月1日起土雞資料由紅羽土雞中、南區改為黑羽土雞公、母

芝加哥商品交易所-毛豬屠體(51-52%瘦肉率)期貨行情 單位：美元/百磅

交割年月	交易日期	12月					1月
		1	8	15	22	29	5
2018	2	70.725	68.850	68.525	69.975	71.775	71.425
	4	74.450	73.125	72.800	74.775	75.650	76.075
	5	79.525	78.525	77.850	79.750	80.000	80.225
	6	83.375	83.275	82.150	84.000	83.925	84.975
	7	83.250	83.225	82.400	83.800	83.825	84.625
	8	82.525	83.200	82.375	83.600	83.325	83.950
	10	69.325	69.550	69.175	69.775	69.600	70.175

資料來源：芝加哥商品交易所(CME)收盤資料。

飼料原料每日開盤行情 單位：元/公斤

日期	巴西玉米粒(自運)		巴西玉米(自運)		玉米粉 (新營)	脫殼豆粉 大統益	黃豆粉(自運)	
	台中港	高雄港	台中港	高雄港			中聯	大統益
2018/1/1	元旦 休假							
2018/1/2	6.10	6.10	6.09	6.09	6.65	13.30	12.15	12.15
2018/1/3	6.10	6.10	6.09	6.09	6.65	13.30	12.15	12.15
2018/1/4	6.10	6.10	6.09	6.09	6.63	13.30	12.15	12.15
2018/1/5	6.10	6.10	6.09	6.09	6.63	13.30	12.15	12.15
本週平均	6.10	6.10	6.09	6.09	6.64	13.30	12.15	12.15
上週平均	6.11	6.11	6.09	6.09	6.65	13.38	12.27	12.27

資料提供：中華民國養豬合作社聯合社、中華食物網。



# 美國、加拿大、丹麥畜禽交易行情

	美國												加拿大						丹麥								
	肉豬(a)						肉雞(b)						火雞(母)(c)						加拿大肉豬(d)						丹麥肉豬		
	活豬價格(e)		活豬價格(f)		屠體價格		屠宰數		屠體價格		屠宰數		屠體價格		屠宰數		Alberta屠體價格		Ontario屠體價格		屠宰數		屠體價格		屠宰數		
	美元/百磅	台幣/公斤	美元/百磅	台幣/公斤	美元/百磅	台幣/公斤	1000頭	美元/百磅	台幣/公斤	百萬隻	美元/百磅	台幣/公斤	1000隻	加幣/公斤	台幣/公斤	加幣/公斤	台幣/公斤	1000頭	krone/公斤	台幣/公斤	1000頭	krone/公斤	台幣/公斤	1000頭			
9/3-9/9 (36)	40.50	26.79	43.00	28.44	83.32	55.12	2,170	89.76	59.38	149	97.50	64.50	3,774	1.48	36.62	1.63	40.27	366	10.80	52.38	316						
9/10-9/16 (37)	37.50	24.88	38.00	25.21	79.95	53.05	2,432	90.00	59.72	166	92.19	61.17	4,484	1.36	33.63	1.79	44.30	435	10.80	52.15	326						
9/17-9/23 (38)	34.50	22.95	36.00	23.94	75.29	50.08	2,501	89.17	59.31	167	93.07	61.90	4,029	1.26	31.09	1.68	41.55	434	10.50	50.85	332						
9/24-9/30(39)	32.25	21.53	35.00	23.37	72.88	48.66	2,534	86.40	57.68	167	96.00	64.09	4,340	1.19	29.00	1.60	39.00	445	10.30	49.50	338						
10/1-10/7(40)	33.00	22.12	37.00	24.80	72.72	48.74	2,524	85.87	57.55	166	98.90	66.29	3,971	1.21	29.44	1.56	37.83	403	10.00	47.39	343						
10/8-10/14 (41)	36.75	24.42	40.00	26.58	73.84	49.06	2,516	84.44	56.10	166	90.00	59.80	4,470	1.31	31.77	1.59	38.47	376	10.00	47.82	338						
10/15-10/21 (42)	46.00	30.68	40.50	27.01	74.75	49.86	2,485	84.21	56.17	164	94.39	62.96	4,811	1.40	33.57	1.67	39.94	445	10.00	47.87	338						
10/22-10/28 (43)	45.00	29.94	48.00	31.94	76.71	51.04	2,526	84.81	56.43	164	93.64	62.31	4,886	1.52	35.83	1.77	41.79	442	9.80	46.16	340						
10/29-11/4 (44)	44.25	29.46	47.00	31.29	78.92	52.53	2,453	86.35	57.48	165	88.35	58.81	5,281	1.56	36.92	1.87	44.22	448	9.60	45.20	352						
11/5-11/11 (45)	43.50	28.95	46.00	30.62	81.04	53.94	2,495	86.12	57.32	164	83.08	55.30	5,259	1.50	35.81	1.86	44.24	415	9.60	45.45	358						
11/12-11/18 (46)	44.00	29.19	39.00	25.87	81.07	53.78	2,473	85.80	56.92	162	89.50	59.38	4,497	1.46	34.34	1.85	43.62	453	9.38	44.71	356						
11/19-11/25 (47)	38.25	25.29	-	-	81.86	54.13	2,163	86.13	56.95	125	87.30	57.72	2,673	1.41	33.30	1.80	42.57	453	9.60	46.20	288						
11/26-12/2 (48)	44.00	29.11	39.00	25.81	83.00	54.92	2,535	85.90	56.84	168	84.69	56.04	4,005	1.42	33.58	1.81	42.86	455	9.60	46.07	374						
12/3-12/9 (49)	39.75	26.34	43.00	28.49	83.67	55.43	2,537	85.68	56.77	163	81.30	53.86	4,348	1.45	33.96	1.82	42.61	447	9.60	45.65	377						
12/10-12/16 (50)	37.50	24.79	41.00	27.10	78.84	52.11	2,578	86.68	57.30	163	82.48	54.52	4,084	1.45	33.68	1.86	43.34	462	9.60	45.43	387						
12/17-12/23 (51)	37.50	24.74	40.00	26.39	76.62	50.56	2,466	87.42	57.69	160	80.41	53.06	3,867	1.39	32.73	1.77	41.66	421	9.20	43.89	338						
12/24-12/30 (52)	37.50	24.55	40.00	26.19	77.44	50.71	2,107	89.80	58.80	137	79.00	51.73	2,698	1.38	32.83	1.74	41.23	251	8.40	40.19	201						
12/31-1/6 (1)	40.50	26.33	43.00	27.95	78.72	51.17	2,151	95.00	61.75	*	80.41	52.27	*	*	*	*	*	*	9.00	42.88	*						
<b>上週比較 %</b>	<b>8.00</b>		<b>7.50</b>		<b>1.65</b>		<b>2.09</b>	<b>5.79</b>		<b>-14.26</b>	<b>1.78</b>		<b>-30.23</b>	<b>-0.65</b>		<b>-1.97</b>		<b>-40.44</b>	<b>7.14</b>				<b>-40.67</b>				
去年同期	36.00		40.00		79.61		2,087	87.16		133	101.25		2,791	1.30		1.65		251	10.00				233				
<b>比較 %</b>	<b>12.50</b>		<b>7.50</b>		<b>-1.12</b>		<b>3.07</b>	<b>8.99</b>		<b>3.21</b>	<b>-20.58</b>		<b>-3.33</b>	<b>5.98</b>		<b>4.98</b>		<b>-0.33</b>	<b>-10.00</b>				<b>-13.70</b>				

註: 1. (a)為美國豬屠體價格 carcass cutout price

2. (b)為美國全國12城市之加權平均價

3. (c)為東北部價格

4. (d)加拿大價格自98年第13週起分Alberta省和Ontario省

5. (e)活豬價格為Missouri 每週末之現貨交易價格

6. (f)活豬價格為Peoria、Greenville、Red Oak、St. Joseph、St. Paul、Sioux Falls 每週末之現貨平均交易價格

(2008/4/15 起改為Peoria、Red Oak、St. Joseph、Zumbrot、Sioux Falls

2017/1/5 起改為Illinois、Red Oak、Zumbrot、，故2017年資料與去年同期無比較值)

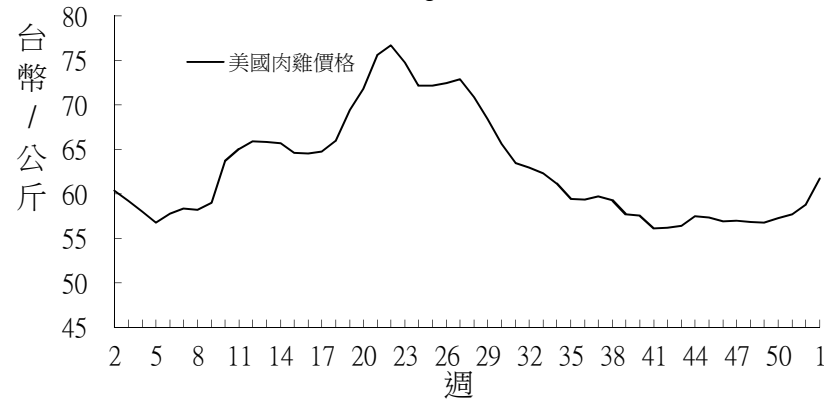
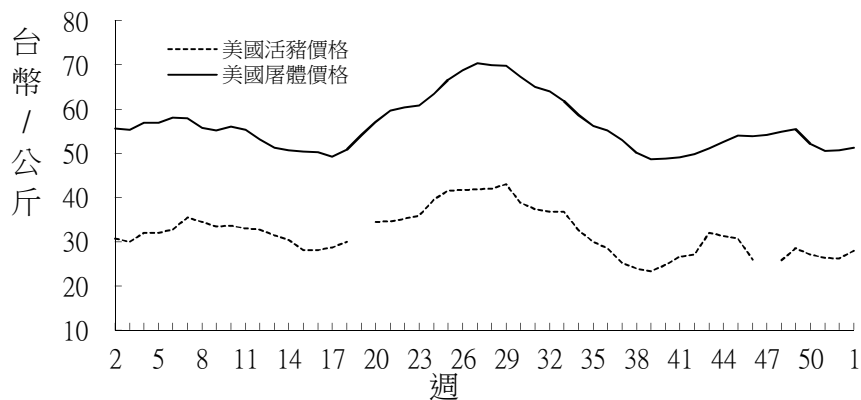
7. \*表示該資料落遲公布

資料來源: 1. Livestock Marketing Information Center

2. Livestock and Meat Trade Report

3. Danish Meat Association

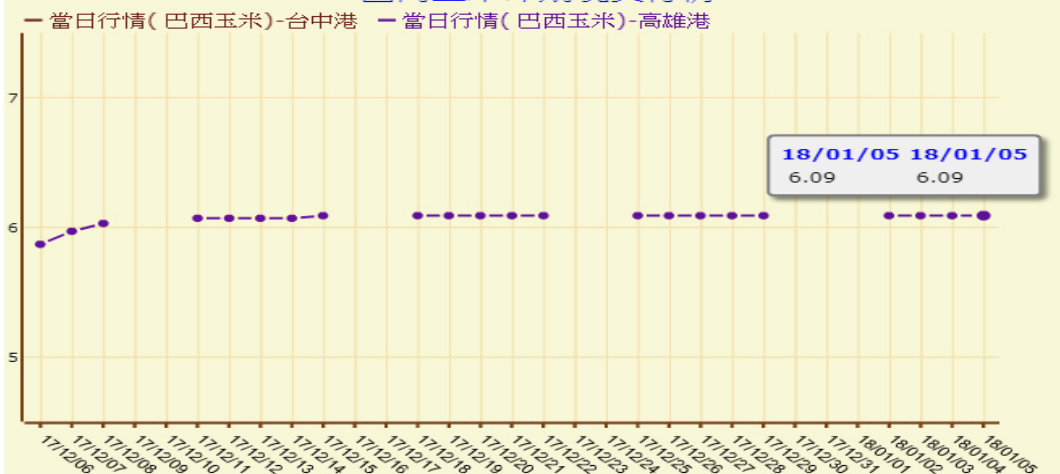
4. Agricultural Electronic Bulletin Board



## 玉米現貨市場分析

### 台灣玉米現貨行情圖

#### 國內玉米即期現貨行情



### 台灣進口玉米現貨價格

交易日期： 2018.1.5

單位： 價格(元/公斤)

地區	台中港	高雄港
價格	6.09	6.09

註：本表為港口提貨價格 資料來源：中華食物網

交易日期： 2018.1.5 (美分/英斗)

期貨月	昨日收盤價	開盤價	最高價	最低價	收盤價	漲跌
Mar-18	351.00	350'6	352.25	350.25	351.25	+0.25
May-18	359.25	359.00	360.50	358.50	359.25	0.00

資料來源：芝加哥期貨交易所(CBOT)。

## 國際期貨市場分析

### 美國芝加哥玉米期貨行情圖



## 芝加哥期貨交易所--玉米週收盤行情

單位:美元/英斗

交易日期 交割年月	12月					1月	
	1	8	15	22	29	5	
<b>2018</b>	3	3.5875	3.5275	3.4750	3.5200	3.5075	3.5125
	5	3.6650	3.6100	3.5575	3.6050	3.5900	3.5925
	7	3.7450	3.6925	3.6425	3.6875	3.6725	3.6750
	9	3.8150	3.7650	3.7125	3.7600	3.7475	3.7525
	12	3.8975	3.8500	3.8000	3.8450	3.8400	3.8450
<b>2019</b>	3	3.9850	3.9475	3.8975	3.9400	3.9325	3.9400
	5	4.0450	4.0125	3.9650	4.0050	3.9925	4.0025
	7	4.0925	4.0600	4.0175	4.0575	4.0425	4.0500
	9	4.0975	4.0475	4.0100	4.0200	4.0150	4.0225
	12	4.1175	4.0750	4.0425	4.0475	4.0425	4.0450
<b>2020</b>	3	4.2400	4.2050	4.0425	4.0775	4.0825	4.1000

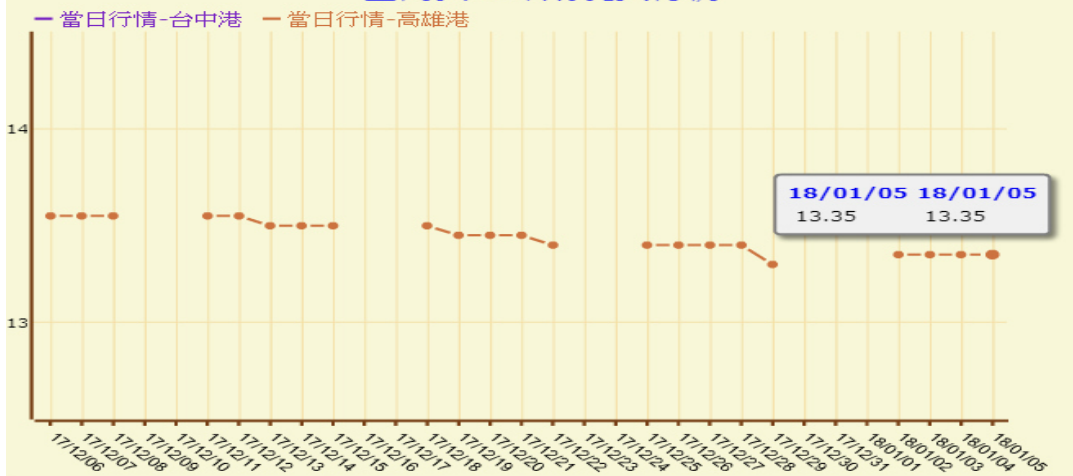
資料來源：芝加哥期貨交易所(CBOT)收盤資料。



## 黃豆現貨市場分析

### 台灣黃豆現貨行情圖

#### 國內黃豆即期現貨行情



### 台灣進口黃豆現貨價格

交易日期：2018.1.5

單位：價格(元/公斤)

地區	台中港	高雄港
價格	13.35	13.35

註：本表為港口提貨價格 資料來源：中華食物網

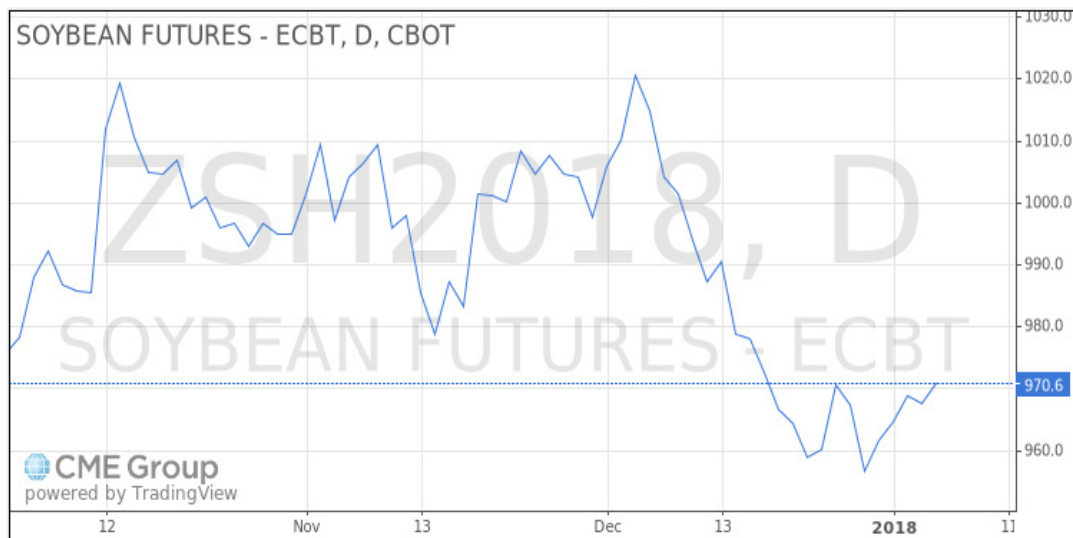
交易日期：2018.1.5 (美分/英斗)

期貨月	昨日收盤價	開盤價	最高價	最低價	收盤價	漲跌
Jan-18	959.25	960.00	966.50	960.00	961.50	+2.25
Mar-18	967.75	968.00	977.00	967.50	970.75	+3.00

資料來源：芝加哥期貨交易所(CBOT)。

## 國際期貨市場分析

### 美國芝加哥黃豆期貨行情圖



## 芝加哥期貨交易所--黃豆週收盤行情

單位:美元/英斗

交易日期	12月					1月	
	1	8	15	22	29	5	
2018	1	9.9425	9.8975	9.6725	9.4950	9.5175	9.6150
	3	10.0600	10.0150	9.7800	9.6025	9.6175	9.7075
	5	10.1700	10.1225	9.8900	9.7125	9.7300	9.8150
	7	10.2575	10.2100	9.9900	9.8175	9.8325	9.9100
	8	10.2650	10.2200	10.0100	9.8400	9.8600	9.9325
	9	10.1700	10.1300	9.9375	9.7750	9.8025	9.8825
2019	11	10.0900	10.0475	9.8775	9.7300	9.7575	9.8525
	1	10.1475	10.1000	9.9350	9.8025	9.8300	9.9325
	3	10.1800	10.1275	9.9750	9.8525	9.8825	9.9850
	5	10.2250	10.1675	10.0225	9.9050	9.9350	10.0375
	7	10.2800	10.2150	10.0750	9.9675	9.9975	10.0975

資料來源：芝加哥期貨交易所(CBOT)收盤資料。



## 美國雞肉價格表

單位：美分/磅

年	月	批發價格			
		A級全雞	清胸肉	骨腿	清腿
2016	1	87.90	107.12	25.02	33.41
	2	81.52	108.40	27.78	36.40
	3	84.46	108.79	30.33	38.49
	4	88.41	116.62	34.09	40.85
	5	93.72	123.79	36.73	41.07
	6	96.93	115.07	34.29	48.14
	7	88.62	129.21	34.05	41.94
	8	79.71	142.84	32.88	44.04
	9	76.68	133.84	33.02	47.45
	10	70.73	116.06	33.25	44.16
	11	79.28	99.01	33.57	39.51
	12	84.04	98.16	32.08	39.18
2017	1	85.58	101.00	31.48	39.31
	2	85.07	108.90	33.93	40.51
	3	94.49	125.94	37.88	44.61
	4	96.91	129.90	38.81	50.24
	5	108.97	151.42	40.74	51.86
	6	109.02	163.80	41.35	53.12
	7	103.80	156.62	43.32	52.53
	8	92.47	145.98	43.35	52.53
	9	88.38	133.97	41.83	48.50
	10	84.84	112.69	38.96	41.93
	11	86.06	103.93	38.59	44.80
	*12	86.50	103.00	35.50	42.25

資料來源： Livestock, Dairy, and Poultry Outlook, USDA

註： 1. \* 表預估值。

2. 清胸肉是Boneless / skinless breast、骨腿是 Leg quarter、清腿是 Whole leg。

3. 12月份美元兌換新台幣匯率為1:29.70。

4. 每英磅=0.4536公斤。

