畜產週報

110年第43週

中央畜產會 發行

中華民國110年10月20日出刊

聯 絡 人：李祐逸
聯絡電話：(02)2301-5569 Ext.2304
聯絡地址：台北市和平西路二段100號5樓

一、110年第42週國內各項畜禽產品交易狀況

(一) 第42週台灣地區20處肉品市場毛豬交易平均價格為7,570元/百公斤，與第41週之7,629元相較，**下跌59元，跌幅0.77%**；相較於去年同期之6,970元，**上漲600元，漲幅8.61%**。

(二) 第42週白肉雞嘉南產地價格為31.80元/台斤，與第41週之31.80元相較為持平；相較於去年同期之29.53元，**上漲2.27元，漲幅7.69%**。

紅羽土雞北區產地價格為40.57元/台斤，與第41週之41.57元相較，**下跌1元，跌幅2.41%**；相較於去年同期之42.86元，**下跌2.29元，跌幅5.34%**。

黑羽土雞公產地價格為44元/台斤，與第41週之44元相較為持平；相較於去年同期之38元，**上漲6元，漲幅15.79%**。

黑羽土雞母產地價格為44元/台斤，與第41週之44元相較為持平；相較於去年同期之43.57元，**上漲0.43元，漲幅0.99%**。

雞蛋產地價格為23.50元/台斤，與第41週之23.50元相較為持平；相較於去年同期之24.50元，**下跌1元，跌幅4.08%**。

(三) 第42週肉鵝產地價格為58元/台斤，與第41週之58元相較為持平；相較於去年同期之52元，**上漲6元，漲幅11.54%**。

(四) 第42週正番鴨產地價格為56元/台斤，與第41週之56元相較為持平；相較去年同期之50元，**上漲6元，漲幅12.00%**。

土番鴨產地價格為48.83元/台斤，與第41週之48.83元相較為持平；相較於去年同期之40.83元，**上漲8元，漲幅19.59%**。

鴨蛋產地價格為36元/台斤，與第41週之36元相較為持平；相較於去年同期之32元，**上漲4元，漲幅12.50%**。

(五) 第42週努比亞雜交閹公羊(彰化)產地價格為261元/公斤，與第41週之253元相較，**上漲8元，漲幅3.16%**；相較去年同期之248元/公斤，**上漲13元，漲幅5.24%**。

註： 餘請參閱110年第42週畜禽產品之交易價格表(第3頁)。

財團法人 中央畜產會

二、大宗穀物行情市場分析

(一)CBOT玉米期貨分析

依據美國農業部10月12日發布之全球農業供需報告指出，預估2021/22年度美國新穀玉米產量為381.49百萬公噸，較上一年度增加23.0百萬公噸(+6.4%)，主係收穫面積及單位面積產量增加所致；但未來是否會因反聖嬰現象，使玉米生長收成狀況受影響，將是值得觀注之焦點。10月15日玉米期貨收盤價，為525.75美分/英斗。

(二)CBOT黃豆期貨分析

美國農業部10月全球農業供需報告，預估2021/22年度黃豆不論單位面積產量或期初庫存量均高於9月預估值，使黃豆產量較9月預估增加3.95百萬公噸，為128.43百萬公噸，致期末庫存量達8.71百萬公噸，較9月預估增加3.67百萬公噸(+73.0%)，導致黃豆期貨跌幅較深。10月15日黃豆期貨收盤價，為1,217.75美分/英斗。

(三)玉米國內行情走勢、分析

散裝玉米市場近日漲幅較多, 買方採取觀望態度。目前國內玉米數量不缺，但大多掌握在飼料廠手上，在賣方惜售，對外流通量較少的情況下，提醒實需者把握時機，備好安全庫存為要。10月15日巴西及南非玉米現貨價格為10.40元/公斤、阿根廷玉米為10.00元/公斤。

(四)黃豆國內行情走勢、分析

10月貨櫃到港量較少，市場貨櫃供給量稍有下跌；加上油廠機械設備輪流出現問題進行保養，造成供貨不順，油廠趁勢將價格往上拉。10月15日豆粉現貨行情，為15.30元/公斤。

資料來源：中華食物網 (資料期間 10.10 - 10.16)

110年第42週（10月10日~10月16日）畜禽產品之交易價格表

種類 / 日期	毛豬		白肉雞	土雞			雞蛋	肉鵝	正番鴨	土番鴨	鴨蛋	努比亞雜交	環南市場土雞交易行情			
			(1.75~2.00Kg)[2]	紅羽	黑羽[3]			(白羅曼)	(120天)	(75天)	(新蛋)	閹公羊				
價格	交易總頭數	交易平均價	（嘉南）	(北區)	(公)	(母)	（台北）	（中部）	（中部）	(三區平均)	(台南)	(彰化)	平均價	總件數	總隻數	總重量
	(頭)	(元/百公斤)	平均價 (元/台斤)									(50-75kg) 平均價(元/公斤)	(元/公斤)	(件)	(隻)	(公斤)
10	休市	休市	31.80	41.00	44.00	44.00	23.50	58.00	56.00	48.83	36.00	無交易	90.00	5,216	52,160	135,616
11	22,405	7,588	31.80	41.00	44.00	44.00	23.50	58.00	56.00	48.83	36.00	無交易	休市	休市	休市	休市
12	22,232	7,639	31.80	41.00	44.00	44.00	23.50	58.00	56.00	48.83	36.00	無交易	90.00	6,550	65,500	170,300
13	21,794	7,578	31.80	41.00	44.00	44.00	23.50	58.00	56.00	48.83	36.00	無交易	90.00	7,432	74,320	193,232
14	21,017	7,461	31.80	40.00	44.00	44.00	23.50	58.00	56.00	48.83	36.00	261.00	86.67	3,713	37,130	96,538
15	23,198	7,548	31.80	40.00	44.00	44.00	23.50	58.00	56.00	48.83	36.00	無交易	86.67	4,052	40,520	105,352
16	15,702	7,619	31.80	40.00	44.00	44.00	23.50	58.00	56.00	48.83	36.00	無交易	86.67	5,465	54,650	142,090
本週	126,348	7,570	31.80	40.57	44.00	44.00	23.50	58.00	56.00	48.83	36.00	261.00	88.34	32,428	324,280	843,128
上週	127,766	7,629	31.80	41.57	44.00	44.00	23.50	58.00	56.00	48.83	36.00	253.00	90.56	29,309	293,090	762,034
與上週差	-1,418	-59	0.00	-1.00	0.00	0.00	0.00	0.00	0.00	0.00	0.00	8.00	-2.22	3,119	31,190	81,094
與上週比較 %	**-1.11**	**-0.77**	**0.00**	**-2.41**	**0.00**	**0.00**	**0.00**	**0.00**	**0.00**	**0.00**	**0.00**	**3.16**	**-2.45**	**10.64**	**10.64**	**10.64**
去年同期	136,828	6,970	29.53	42.86	38.00	43.57	24.50	52.00	50.00	40.83	32.00	248.00	80.00	30,870	308,700	710,010
與去年同期差	-10,480	600	2.27	-2.29	6.00	0.43	-1.00	6.00	6.00	8.00	4.00	13.00	8.34	1,558	15,580	133,118
與去年同期比較%	**-7.66**	**8.61**	**7.69**	**-5.34**	**15.79**	**0.99**	**-4.08**	**11.54**	**12.00**	**19.59**	**12.50**	**5.24**	**10.43**	**5.05**	**5.05**	**18.75**
資料來源：	畜產行情資訊網[1] (不含澎湖)		聯合報行情報導										台北畜產運銷股份有限公司 家禽市場交易規格表			

備註： 1.「畜產行情資訊網」 https://ppg.naif.org.tw/，農委會。
2.自107年7月1日起白肉雞規格由1.75-1.99Kg改為1.75-2.00Kg。
3.自107年1月1日起土雞資料移除紅羽土雞中、南區改增列為黑羽土雞公、母。
4.本(110)年度正番鴨自3/11至7/31季節性休市；8/1起恢復市場交易。

芝加哥商品交易所-毛豬屠體(51-52%瘦肉率)期貨行情

單位：美元/百磅

交割年月 \ 交易日期		9月			10月		
		10	17	24	1	8	15
2021	12	76.100	75.050	76.800	85.175	81.500	78.275
2022	2	79.250	78.225	79.675	87.275	83.875	81.325
	4	82.575	81.900	83.175	89.475	87.000	85.175
	5	86.000	85.800	86.875	92.675	90.850	88.675
	6	90.750	90.825	91.825	96.400	95.425	94.100
	7	90.225	90.475	91.875	95.600	95.225	93.925
	8	88.500	89.050	90.225	93.675	93.350	92.275

資料來源：芝加哥商品交易所(CME)收盤資料

飼料原料每日開盤行情

單位：元/公斤

日期	巴西玉米粒(自運)[1]		巴西玉米粒(自運)[2]		玉米粉[1]	脫殼豆粉[1]	黃豆粉(自運)[1]	
	台中港	高雄港	台中港	高雄港	(新營)	大統益	中聯	大統益
2021/10/11	雙十節補假休市							
2021/10/12	10.40	10.40	10.40	10.40	10.69	19.65	15.40	15.40
2021/10/13	10.40	10.40	10.40	10.40	10.69	19.65	15.40	15.40
2021/10/14	10.40	10.40	10.40	10.40	10.69	19.65	15.40	15.40
2021/10/15	10.40	10.40	10.40	10.40	10.69	19.65	15.40	15.40
本週平均	10.40	10.40	10.40	10.40	10.69	19.65	15.40	15.40
上週平均	10.30	10.30	10.35	10.35	10.62	19.60	15.24	15.24

資料來源：1.中華民國養豬合作社聯合社、2.中華食物網
註：脫殼豆粉價格為台中港及高雄港之平均價格

美國、加拿大、丹麥畜禽交易行情

期間(週別)	美國											加拿大					丹麥		
	肉豬					肉雞(b)			火雞(c)			肉豬(d)					肉豬		
	活豬價格(e)		屠體價格(a)		屠宰數	屠體價格		屠宰數	屠體價格		屠宰數	Alberta屠體價格		Ontario屠體價格		屠宰數	屠體價格		屠宰數
	美元/百磅	台幣/公斤	美元/百磅	台幣/公斤	1000頭	美元/百磅	台幣/公斤	百萬隻	美元/百磅	台幣/公斤	1000隻	加幣/公斤	台幣/公斤	加幣/公斤	台幣/公斤	1000頭	krone/公斤	台幣/公斤	1000頭
6/13-6/19(25)	75.00	46.00	123.44	75.71	2,437	107.05	65.66	168	123.76	75.91	4,026	2.64	58.95	2.91	65.02	409	11.30	50.16	350
6/20-6/26(26)	84.00	51.75	111.89	68.93	2,359	106.18	65.41	170	125.71	77.44	3,858	2.68	60.82	2.78	63.12	375	11.10	49.78	327
6/27-7/3(27)	-	-	114.80	70.75	2,277	105.74	65.16	172	124.40	76.66	3,335	2.56	58.03	2.63	59.65	319	10.70	47.73	340
7/4-7/10(28)	80.00	49.38	115.67	71.40	1,923	106.17	65.53	147	117.67	72.63	3,068	2.45	55.25	2.64	59.41	399	10.70	47.85	339
7/11-7/17(29)	77.50	47.87	118.94	73.46	2,280	105.24	65.00	163	123.00	75.97	4,085	2.46	54.71	2.69	59.68	396	10.30	45.80	338
7/18-7/24(30)	75.00	46.44	121.79	75.41	2,332	105.84	65.54	170	123.00	76.16	3,907	2.52	56.29	2.79	62.38	400	10.10	44.91	333
7/25-7/31(31)	74.00	45.63	123.83	76.36	2,312	104.96	64.72	165	130.00	80.16	4,356	2.54	57.00	2.81	62.99	391	9.90	44.18	341
8/1-8/7(32)	73.50	45.13	125.23	76.89	2,321	104.98	64.46	165	129.33	79.41	4,065	2.51	55.72	2.81	62.22	368	9.50	41.85	342
8/8-8/14(33)	70.00	42.98	123.13	75.61	2,407	105.05	64.50	168	-	-	4,063	2.51	55.99	2.77	61.68	417	9.10	40.19	335
8/15-8/21(34)	68.00	41.99	119.75	73.94	2,445	104.65	64.62	167	-	-	3,916	2.47	53.93	2.81	61.27	409	8.90	39.22	350
8/22-8/28(35)	68.00	41.86	113.50	69.87	2,398	104.51	64.34	168	-	-	3,992	2.46	54.38	2.72	60.24	413	8.90	39.42	345
8/29-9/4(36)	67.00	40.85	108.54	66.18	2,391	105.23	64.16	161	-	-	3,756	2.35	48.54	2.59	53.44	400	8.70	38.43	326
9/5-9/11(37)	66.00	40.30	107.47	65.63	2,241	105.78	64.60	149	-	-	3,419	2.36	51.44	2.50	54.51	377	8.70	38.28	344
9/12-9/18(38)	59.00	36.17	104.68	64.18	2,537	106.03	65.01	168	144.29	88.47	3,871	2.20	44.62	2.44	49.37	440	8.70	38.16	370
9/19-9/25(39)	-	-	105.53	64.64	2,578	105.98	64.91	168	139.00	85.14	4,100	2.13	46.75	2.40	52.63	453	8.70	38.09	381
9/26-10/2(40)	55.00	33.67	112.97	69.16	2,516	105.18	64.39	168	133.00	81.42	3,924	2.09	45.90	2.41	52.85	440	8.70	37.81	368
10/3-10/9(41)	-	-	110.53	68.51	2,597	104.70	64.90	169	129.70	80.39	4,328	2.12	47.79	2.45	55.22	427	8.40	36.73	*
10/10-10/16(42)	48.00	29.63	104.52	64.52	2,637	103.88	64.12	*	135.00	83.33	*	*	*	*	*	*	8.40	36.67	*
上週比較 %	**-**		**-5.44**		**1.54**	**-0.78**		**0.54**	**4.09**		**10.30**	**1.39**		**1.74**		**-2.87**	**0.00**		**-3.49**
去年同期	47.50		97.48		2,685	67.87		168	113.78		3,853	1.78		2.05		463	10.30		354
去年比較 %	**-**		**7.22**		**-3.28**	**53.06**		**0.67**	**18.65**		**12.33**	**19.48**		**19.39**		**-7.82**	**-18.45**		**3.71**

註: 1. (a)為美國豬屠體價格 carcass cutout price
2. (b)為美國全國12城市之加權平均價
3. (c)為東北部價格
4. (d)加拿大價格自98年第13週起分Alberta省和Ontario省
5. (e)活豬價格自2018年第44週起為Illinois、Dorchester及Red Oak州每週五現貨平均交易價格
6. 去年同期優先採用來源網站提供資料，若網站無提供者，則採用本表去年同期所記錄的資料
7.紅字表示資料有變更；*代表網站尚未更新資料

資料來源: 1. Livestock Marketing Information Center
2. Livestock and Meat Trade Report
3. Danish Meat Association
4. Agricultural Electronic Bulletin Board

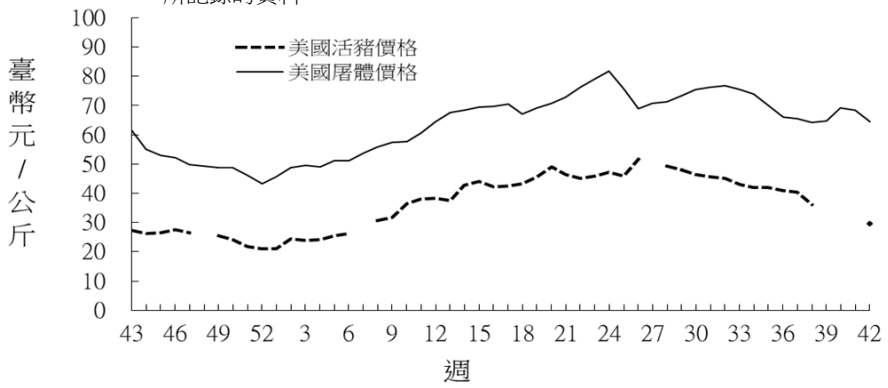

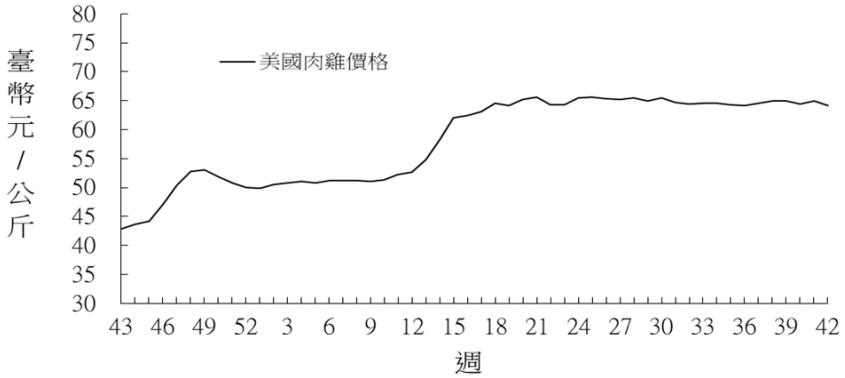

玉米現貨市場分析

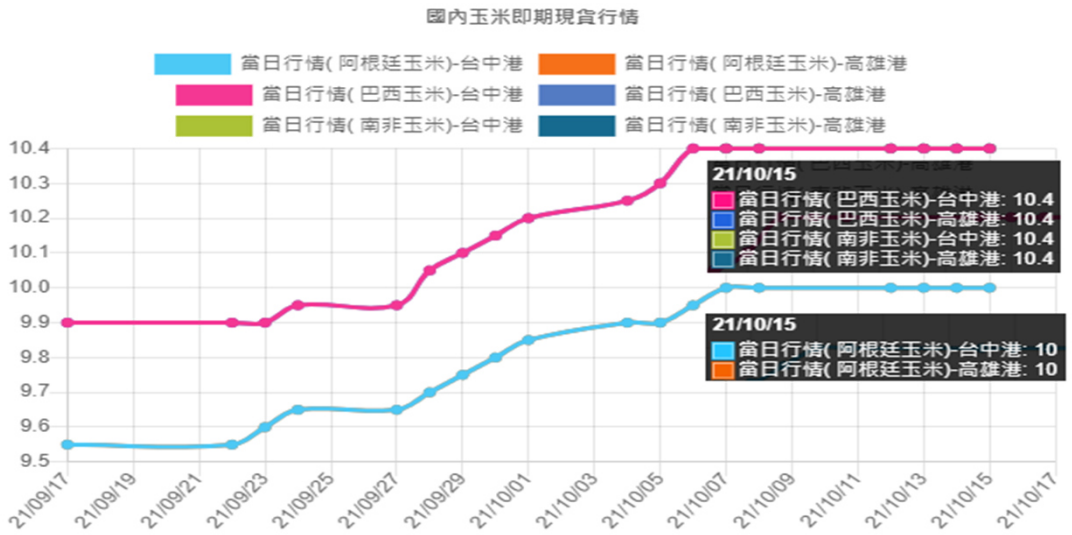

資料來源：中華食物網

台灣進口玉米現貨價格

交易日期： 2021.10.15

單　　位： 價格(元/公斤)

地區	台中港	高雄港
價格	10.40	10.40

註：本表為港口巴西玉米提貨價格　資料來源：中華食物網

交易日期： 2021.10.15(美分/英斗)

期貨月	前交易日收盤價	開盤價	最高價	最低價	收盤價	漲跌
Dec-21	516.75	516.25	528.50	514.25	525.75	**+9.00**
Mar-21	525.75	525.00	537.00	523.50	534.25	**+8.50**

資料來源：芝加哥期貨交易所 (CBOT)

國際期貨市場分析

美國芝加哥玉米期貨行情圖

芝加哥期貨交易所--玉米週收盤行情

單位:美元/英斗

交易日期 / 交割年月		9月			10月		
		10	17	24	1	8	15
2021	**12**	5.1750	5.2725	5.2675	5.4150	5.3050	5.2575
2022	**3**	5.2650	5.3425	5.3450	5.4975	5.3950	5.3425
	5	5.3150	5.3825	5.3900	5.5450	5.4475	5.3875
	7	5.3100	5.3625	5.3825	5.5500	5.4550	5.3950
	9	5.0300	5.0700	5.1175	5.3725	5.2900	5.2550
	12	5.0125	5.0300	5.0475	5.3150	5.2575	5.2300
2023	**3**	5.0775	5.1000	5.1175	5.3800	5.3225	5.2950
	5	5.1075	5.1300	5.1500	5.4075	5.3425	5.3125
	7	5.1250	5.1425	5.1625	5.4175	5.3325	5.3050
	9	4.8025	4.7625	4.7775	4.9950	4.9575	4.9975
	12	4.6850	4.6525	4.6525	4.8750	4.8575	4.8925

資料來源：芝加哥期貨交易所 (CBOT) 收盤資料

黃豆現貨市場分析

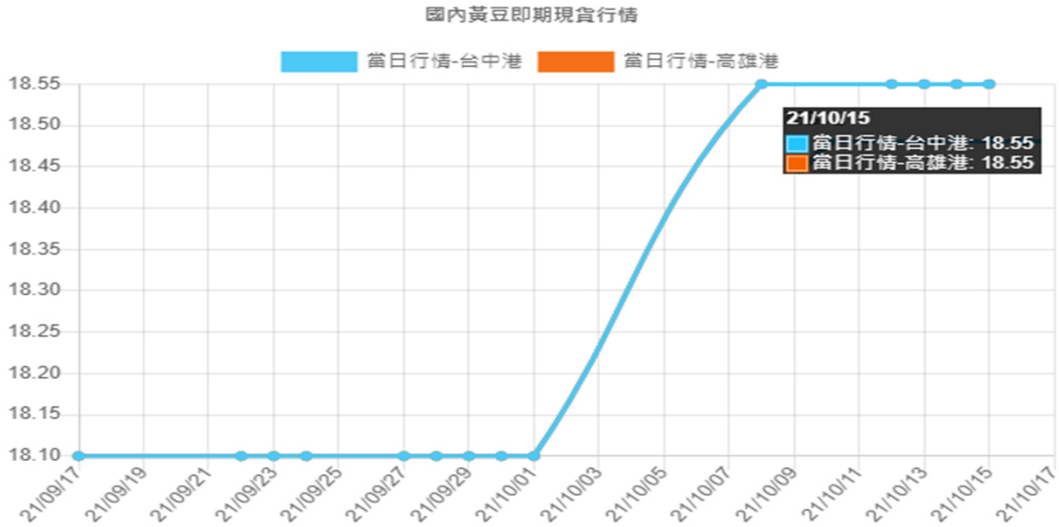

資料來源：中華食物網

台灣進口黃豆現貨價格

交易日期： 2021.10.15

單　　位： 價格(元/公斤)

地區	台中港	高雄港
價格	18.55	18.55

註：本表為港口提貨價格　資料來源：中華食物網

交易日期： 2021.10.15 (美分/英斗)

期貨月	前交易日收盤價	開盤價	最高價	最低價	收盤價	漲跌
Nov-21	1,206.25	1,205.75	1,221.00	1,202.00	1,217.75	**+11.50**
Jan-21	1,215.50	1,214.75	1,229.00	1,211.50	1,226.25	**+10.75**

資料來源：芝加哥期貨交易所 (CBOT)

國際期貨市場分析

美國芝加哥黃豆期貨行情圖

芝加哥期貨交易所--黃豆週收盤行情

單位:美元/英斗

交割年月 \ 交易日期		9月			10月		
		10	17	24	1	8	15
2021	**11**	12.8650	12.8400	12.8500	12.4650	12.4300	12.1775
2022	**1**	12.9475	12.9300	12.9475	12.5650	12.5425	12.2625
	3	12.9925	12.9725	12.9775	12.6450	12.6375	12.3525
	5	13.0550	13.0250	13.0325	12.7250	12.7250	12.4450
	7	13.0950	13.0500	13.0525	12.7650	12.7750	12.5050
	8	13.0050	12.9650	12.9625	12.7150	12.7375	12.4650
	9	12.7275	12.7025	12.6975	12.4950	12.5550	12.2850
	11	12.5750	12.5575	12.5425	12.3975	12.4925	12.2225
2023	**1**	12.5800	12.5600	12.5450	12.4150	12.5025	12.2325
	3	12.4500	12.3900	12.3725	12.3025	12.3400	12.0800
	5	12.4350	12.3550	12.3375	12.2900	12.2925	12.0400

資料來源：芝加哥期貨交易所 (CBOT) 收盤資料。

美國雞肉價格表

單位：美分/磅

年	月	批發價格			
		A級全雞	清胸肉	骨腿	清腿
2019	9	76.92	93.37	39.76	60.83
	10	78.86	86.91	34.75	58.85
	11	78.30	88.86	32.93	56.26
	12	84.63	98.00	37.30	64.53
2020	1	94.63	115.97	45.44	62.03
	2	80.64	88.69	39.08	63.61
	3	79.35	112.78	36.92	64.75
	4	53.52	91.12	33.39	54.83
	5	73.75	137.50	32.63	48.61
	6	73.60	124.01	30.88	44.29
	7	70.41	114.82	27.63	39.80
	8	66.08	115.20	25.97	39.88
	9	63.58	98.94	23.16	43.72
	10	67.70	89.21	24.90	38.46
	11	76.80	89.61	25.21	42.08
	12	82.47	94.15	27.63	47.88
2021	1	82.29	108.84	28.78	39.25
	2	82.97	132.75	33.50	44.83
	3	86.68	141.28	37.94	49.36
	4	101.50	171.92	42.74	58.70
	5	105.41	212.97	43.99	61.98
	6	106.39	203.54	44.88	59.85
	7	105.55	182.20	45.61	59.80
	8	104.80	188.22	42.52	60.10
	*9	105.75	207.50	41.50	61.75

資料來源：Livestock, Dairy, and Poultry Outlook, USDA

註：1. * 表預估值。

2. 清胸肉是Boneless / skinless breast、
骨腿是 Leg quarter、清腿是 Whole leg。

3. 110年9月30日美元兌換新台幣匯率為1：27.84。

4. 每英磅=0.4536公斤。

財團法人中央畜產會