畜產週報

110年第37週

中央畜產會 發行

中華民國110年9月8日出刊

聯 絡 人：李祐逸
聯絡電話：(02)2301-5569 Ext.2304
聯絡地址：台北市和平西路二段100號5樓

一、110年第36週國內各項畜禽產品交易狀況

(一) 第36週台灣地區20處肉品市場毛豬交易平均價格為8,097元/百公斤，與第35週之8,384元相較，**下跌287元，跌幅3.42%**；相較於去年同期之7,861元，**上漲236元，漲幅3.00%。**

(二) 第36週白肉雞嘉南產地價格為31.17元/台斤，與第35週之30.91元相較，**上漲0.26元，漲幅0.84%**；相較於去年同期之29.80元，**上漲1.37元，漲幅4.60%**。

紅羽土雞北區產地價格為43元/台斤，與第35週之45.43元相較，**下跌2.43元，跌幅5.35%**；相較於去年同期之36元，**上漲7元，漲幅19.44%**。

黑羽土雞公產地價格為49.71元/台斤，與第35週之50元相較，**下跌0.29元，跌幅0.58%**；相較於去年同期之37元，**上漲12.71元，漲幅34.35%**。

黑羽土雞母產地價格為49.71元/台斤，與第35週之50元相較，**下跌0.29元，跌幅0.58%**；相較於去年同期之37元，**上漲12.71元，漲幅34.35%**。

雞蛋產地價格為26.64元/台斤，與第35週之25.50元相較，**上漲1.14元，漲幅4.47%**；相較於去年同期之28.50元，**下跌1.86元，跌幅6.53%**。

(三) 第36週肉鵝產地價格為57.71元/台斤，與第35週之56元相較，**上漲1.71元，漲幅3.05%**；相較於去年同期之52元，**上漲5.71元，漲幅10.98%**。

(四) 第36週正番鴨產地價格為56元/台斤，與第35週之56元相較為持平；相較去年同期之50元，**上漲6元，漲幅12.00%**。

土番鴨產地價格為46.83元/台斤，與第35週之46.83元相較為持平；相較於去年同期之40.83元，**上漲6元，漲幅14.70%**。

鴨蛋產地價格為38元/台斤，與第35週之38元相較為持平；相較於去年同期之34元，**上漲4元，漲幅11.76%**。

(五) 第36週努比亞雜交閹公羊(彰化)產地價格為258元/公斤，與第35週之258元相較為持平；相較去年同期之230元/公斤，**上漲28元，漲幅12.17%。**

註： 餘請參閱110年第36週畜禽產品之交易價格表(第3頁)。

財團法人中央畜產會

二、大宗穀物行情市場分析

(一)CBOT玉米期貨分析

颶風「艾達」重創美國東部，影響美國約6成主要農產品出口，其中紐奧良市幾乎全部斷電，並暫停貨櫃碼頭和散貨運輸業務，當地農產品交易商也停止出口業務，預估要花費數週修復。依據美國農業部數據指出，截至8月29日止，美國2021/22年度玉米91%已結糰，59%已結穗，9%已成熟；生長狀況評比「好+優良」為60%，低於去年同期62%。9月3日玉米期貨收盤價，為508美分/英斗。

(二)CBOT黃豆期貨分析

艾達颶風侵襲重創密西西比河下游，是美國最大的黃豆和玉米出口地區，占全國出口量一半以上。隨著港口設施的關閉，迫使中國的黃豆買家，將部分訂單轉向巴西。9月3日黃豆期貨收盤價，為1,283美分/英斗。

(三)玉米國內行情走勢、分析

中華組星光輪(STAR GLORY)南非玉米散裝船，決定先停靠台中港，使得南部非阿根廷玉米奇貨可居；另貨櫃到港延遲，美國玉米偏好者轉向採購南非或巴西等國家散裝船玉米，也支撐南非玉米現貨行情。9月3日南非玉米現貨行情10.20元/公斤。

(四)黃豆國內行情走勢、分析

國內黃豆庫存量多，需至9月下旬過後才有機會陸續紓解，但油廠撐盤意圖依然堅定，9月3日豆粉現貨行情，為14.65元/公斤。近期非法偷渡非洲豬瘟豬肉製品進入台灣，是否影響第4季傳統需求量旺季，仍有待觀察。

資料來源：中華食物網 (資料期間 08.29 - 09.04)

110年第36週（8月29日~9月4日）畜禽產品之交易價格表

種類 / 日期	毛豬		白肉雞	土雞			雞蛋	肉鵝	正番鴨	土番鴨	鴨蛋	努比亞雜交	環南市場土雞交易行情			
			(1.75~2.00Kg)[2]	紅羽	黑羽[3]			(白羅曼)	(120天)	(75天)	(新蛋)	閹公羊				
價格	交易總頭數	交易平均價	（嘉南）	(北區)	(公)	(母)	（台北）	（中部）	（中部）	(三區平均)	(台南)	(彰化)	平均價	總件數	總隻數	總重量
	(頭)	(元/百公斤)	平均價 (元/台斤)									(50-75kg) 平均價(元/公斤)	(元/公斤)	(件)	(隻)	(公斤)
29	休市	休市	31.00	44.00	50.00	50.00	25.50	56.00	56.00	46.83	38.00	無交易	93.33	4,872	48,720	126,672
30	23,958	8,250	31.00	44.00	50.00	50.00	25.50	58.00	56.00	46.83	38.00	無交易	休市	休市	休市	休市
31	23,125	8,158	31.00	44.00	50.00	50.00	25.50	58.00	56.00	46.83	38.00	無交易	93.33	5,097	50,970	132,522
1	23,093	8,051	31.30	43.00	50.00	50.00	27.50	58.00	56.00	46.83	38.00	無交易	90.00	4,184	41,840	108,784
2	22,657	7,993	31.30	42.00	50.00	50.00	27.50	58.00	56.00	46.83	38.00	258.00	90.00	3,681	36,810	95,706
3	25,270	8,004	31.30	42.00	50.00	50.00	27.50	58.00	56.00	46.83	38.00	無交易	90.00	4,067	40,670	105,742
4	16,742	8,138	31.30	42.00	48.00	48.00	27.50	58.00	56.00	46.83	38.00	無交易	90.00	5,322	53,220	138,372
本週	134,845	8,097	31.17	43.00	49.71	49.71	26.64	57.71	56.00	46.83	38.00	258.00	91.11	27,223	272,230	707,798
上週	88,742	8,384	30.91	45.43	50.00	50.00	25.50	56.00	56.00	46.83	38.00	258.00	93.66	24,153	241,530	627,978
與上週差	46,103	-287	0.26	-2.43	-0.29	-0.29	1.14	1.71	0.00	0.00	0.00	0.00	-2.55	3,070	30,700	79,820
與上週比較 %	**51.95**	**-3.42**	**0.84**	**-5.35**	**-0.58**	**-0.58**	**4.47**	**3.05**	**0.00**	**0.00**	**0.00**	**0.00**	**-2.72**	**12.71**	**12.71**	**12.71**
去年同期	96,720	7,861	29.80	36.00	37.00	37.00	28.50	52.00	50.00	40.83	34.00	230.00	75.00	33,511	335,110	770,753
與去年同期差	38,125	236	1.37	7.00	12.71	12.71	-1.86	5.71	6.00	6.00	4.00	28.00	16.11	-6,288	-62,880	-62,955
與去年同期比較%	**39.42**	**3.00**	**4.60**	**19.44**	**34.35**	**34.35**	**-6.53**	**10.98**	**12.00**	**14.70**	**11.76**	**12.17**	**21.48**	**-18.76**	**-18.76**	**-8.17**
資料來源：	畜產行情資訊網[1] (不含澎湖)		聯合報行情報導										台北畜產運銷股份有限公司 家禽市場交易規格表			

備註： 1.「畜產行情資訊網」 https://ppg.naif.org.tw/，農委會。
2.自107年7月1日起白肉雞規格由1.75-1.99Kg改為1.75-2.00Kg。
3.自107年1月1日起土雞資料移除紅羽土雞中、南區改增列為黑羽土雞公、母。
4.本(110)年度正番鴨自3/11至7/31季節性休市；8/1起恢復市場交易。

芝加哥商品交易所-毛豬屠體(51-52%瘦肉率)期貨行情

單位：美元/百磅

交割年月 \ 交易日期		7月	8月				9月
		30	6	13	20	27	3
2021	10	88.025	87.600	86.525	88.625	90.725	89.575
	12	81.650	81.750	80.175	81.700	83.050	82.100
2022	2	83.975	85.375	82.975	84.100	84.325	83.950
	4	85.550	87.200	84.875	85.725	85.750	86.050
	5	88.750	90.350	87.575	88.700	88.600	88.975
	6	92.725	94.175	92.400	92.800	92.950	93.900
	7	91.800	93.475	92.000	92.425	92.450	93.325

資料來源：芝加哥商品交易所(CME)收盤資料

飼料原料每日開盤行情

單位：元/公斤

日期	南非玉米粒(自運)[1]		南非玉米粒(自運)[2]		玉米粉[1]	脫殼豆粉[1]	黃豆粉(自運)[1]	
	台中港	高雄港	台中港	高雄港	(新營)	大統益	中聯	大統益
2021/8/30	10.15	10.15	10.15	10.15	10.32	19.00	14.70	14.70
2021/8/31	10.20	10.20	10.20	10.20	10.37	19.00	14.70	14.70
2021/9/1	10.20	10.20	10.20	10.20	10.40	19.00	14.70	14.70
2021/9/2	10.20	10.20	10.20	10.20	10.43	19.00	14.70	14.70
2021/9/3	10.20	10.20	10.20	10.20	10.45	19.10	14.70	14.70
本週平均	10.19	10.19	10.19	10.19	10.39	19.02	14.70	14.70
上週平均	9.93	9.93	9.93	9.93	10.27	19.00	14.66	14.66

資料來源：1.中華民國養豬合作社聯合社、2.中華食物網

美國、加拿大、丹麥畜禽交易行情

期間(週別)	美國											加拿大					丹麥		
	肉豬					肉雞(b)			火雞(c)			肉豬(d)					肉豬		
	活豬價格(e)		屠體價格(a)		屠宰數	屠體價格		屠宰數	屠體價格		屠宰數	Alberta屠體價格		Ontario屠體價格		屠宰數	屠體價格		屠宰數
	美元/百磅	台幣/公斤	美元/百磅	台幣/公斤	1000頭	美元/百磅	台幣/公斤	百萬隻	美元/百磅	台幣/公斤	1000隻	加幣/公斤	台幣/公斤	加幣/公斤	台幣/公斤	1000頭	krone/公斤	台幣/公斤	1000頭
5/2-5/8(19)	74.50	45.74	112.48	69.06	2,408	104.49	64.16	164	119.00	73.07	3,853	2.38	54.62	2.62	60.14	386	11.00	50.11	249
5/9-5/15(20)	79.50	49.08	114.47	70.66	2,395	105.56	65.16	164	114.00	70.37	3,716	2.41	55.83	2.59	60.02	388	11.30	51.67	365
5/16-5/22(21)	75.00	46.29	118.14	72.91	2,393	106.23	65.56	169	122.70	75.73	3,890	2.43	56.26	2.66	61.79	379	11.70	53.65	306
5/23-5/29(22)	74.00	45.17	124.73	76.13	2,378	105.39	64.33	166	121.36	74.08	3,520	2.42	55.57	2.74	62.91	352	11.70	53.11	369
5/30-6/5(23)	75.50	45.89	130.22	79.16	1,975	105.83	64.33	117	120.00	72.94	3,320	2.46	56.14	2.78	63.86	416	11.90	54.02	345
6/6-6/12(24)	77.50	47.31	134.13	81.88	2,440	107.24	65.46	169	118.90	72.58	3,891	2.52	57.36	2.86	65.15	411	11.90	53.65	-
6/13-6/19(25)	75.00	46.00	123.44	75.71	2,437	107.05	65.66	168	123.76	75.91	4,026	2.64	58.95	2.91	65.02	409	11.30	50.16	350
6/20-6/26(26)	84.00	51.75	111.89	68.93	2,359	106.18	65.41	170	125.71	77.44	3,858	2.68	60.82	2.78	63.12	375	11.10	49.78	327
6/27-7/3(27)	-	-	114.80	70.75	2,277	105.74	65.16	172	124.40	76.66	3,335	2.56	58.03	2.63	59.65	319	10.70	47.73	340
7/4-7/10(28)	80.00	49.38	115.67	71.40	1,923	106.17	65.53	147	117.67	72.63	3,068	2.45	55.25	2.64	59.41	399	10.70	47.85	339
7/11-7/17(29)	77.50	47.87	118.94	73.46	2,280	105.24	65.00	163	123.00	75.97	4,085	2.46	54.71	2.69	59.68	396	10.30	45.80	338
7/18-7/24(30)	75.00	46.44	121.79	75.41	2,332	105.84	65.54	170	123.00	76.16	3,907	2.52	56.29	2.79	62.38	400	10.10	44.91	333
7/25-7/31(31)	74.00	45.63	123.83	76.36	2,312	104.96	64.72	165	130.00	80.16	4,356	2.54	57.00	2.81	62.99	391	9.90	44.18	341
8/1-8/7(32)	73.50	45.13	125.23	76.89	2,321	104.98	64.46	165	129.33	79.41	4,065	2.51	55.72	2.81	62.22	368	9.50	41.85	342
8/8-8/14(33)	70.00	42.98	123.13	75.61	2,407	105.05	64.50	168	-	-	4,063	-	-	-	-	-	9.10	40.19	335
8/15-8/21(34)	68.00	41.99	119.75	73.94	2,445	104.65	64.62	167	-	-	3,916	2.47	53.93	2.81	61.27	409	8.90	39.22	341
8/22-8/28(35)	68.00	41.86	113.50	69.87	2,398	104.51	64.34	168	-	-	3,992	2.46	54.38	2.72	60.24	413	8.90	39.42	*
8/29-9/4(36)	67.00	40.85	108.54	66.18	*	105.23	64.16	*	*	*	*	*	*	*	*	*	8.70	38.43	*
上週比較 %	**-1.47**		**-4.37**		**-1.92**	**0.69**		**0.16**	**-**		**1.94**	**-0.49**		**-2.98**		**0.99**	**-2.25**		**1.68**
去年同期	28.00		76.28		2,653	63.98		169	113.57		4,523	1.27		1.83		444	10.50		323
去年比較 %	**139.29**		**42.29**		**-9.61**	**64.47**		**-0.80**	**-**		**-11.74**	**93.09**		**48.78**		**-6.97**	**-17.14**		**5.52**

註: 1. (a)為美國豬屠體價格 carcass cutout price
2. (b)為美國全國12城市之加權平均價
3. (c)為東北部價格
4. (d)加拿大價格自98年第13週起分Alberta省和Ontario省
5. (e)活豬價格自2018年第44週起為Illinois、Dorchester及Red Oak州每週五現貨平均交易價格
6. 去年同期優先採用來源網站提供資料，若網站無提供者，則採用本表去年同期所記錄的資料

7.紅字表示資料有變更；*代表網站尚未更新資料
8.去年同期美國正值新冠肺炎疫情，多數屠宰場關閉導致活豬價格低落或無報價。
9.近期美國火雞屠體價格報告數過少，官網無更新資料。
10.9/6適逢美國勞動節假期，第36週肉豬屠宰數尚未更新。

資料來源: 1. Livestock Marketing Information Center
2. Livestock and Meat Trade Report
3. Danish Meat Association
4. Agricultural Electronic Bulletin Board

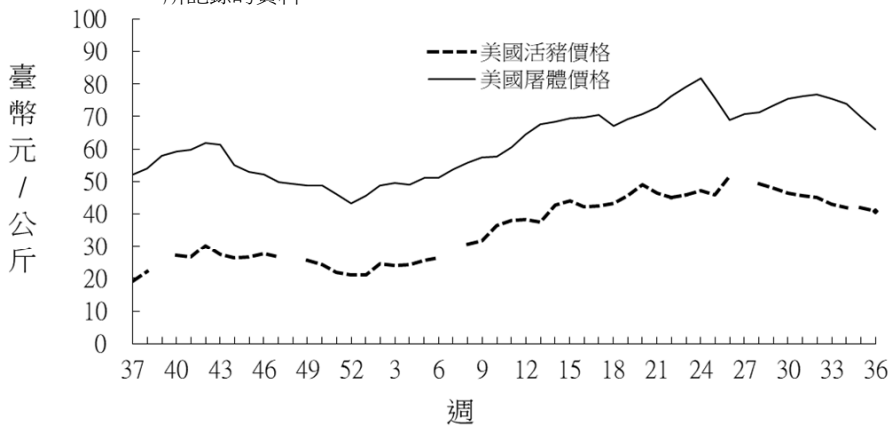

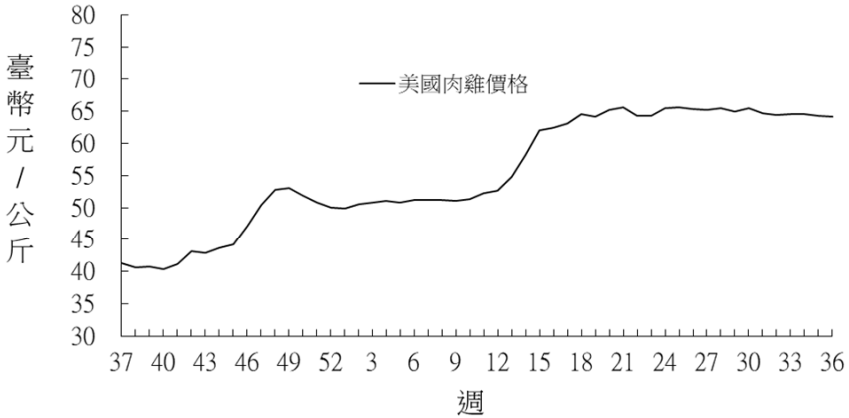

玉米現貨市場分析

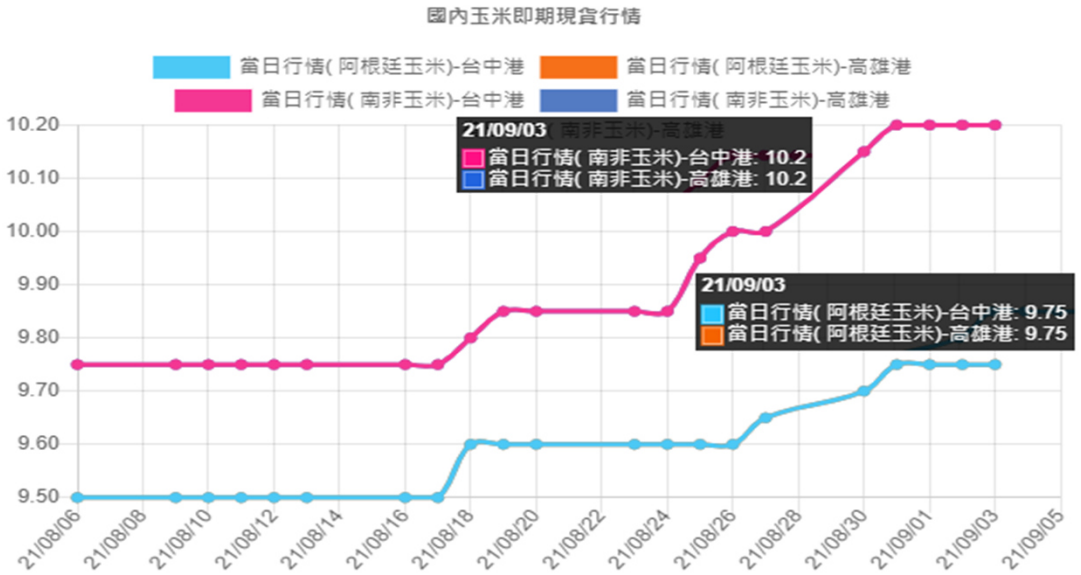

台灣進口玉米現貨價格

交易日期： 2021.9.3

單　　位： 價格(元/公斤)

地區	台中港	高雄港
價格	10.20	10.20

註：本表為港口南非玉米提貨價格　資料來源：中華食物網

交易日期： 2021.9.3(美分/英斗)

期貨月	前交易日收盤價	開盤價	最高價	最低價	收盤價	漲跌
Sep-21	516.25	516.75	518.25	506.75	508.00	**-8.25**
Dec-21	525.50	524.75	528.00	520.00	524.00	**-1.50**

資料來源：芝加哥期貨交易所 (CBOT)

國際期貨市場分析

美國芝加哥玉米期貨行情圖

芝加哥期貨交易所--玉米週收盤行情

單位:美元/英斗

交割年月 \ 交易日期		7月	8月				9月
		30	6	13	20	27	3
2021	**9**	5.4700	5.5500	5.6825	5.3875	5.5800	5.0800
	12	5.4525	5.5650	5.7300	5.3700	5.5375	5.2400
2022	**3**	5.5325	5.6475	5.7950	5.4450	5.6025	5.3325
	5	5.5800	5.6950	5.8300	5.4925	5.6425	5.3875
	7	5.5825	5.7025	5.8200	5.4775	5.6150	5.3850
	9	5.0950	5.3350	5.2950	5.0700	5.2525	5.0475
	12	4.9500	5.1700	5.1675	4.9900	5.1450	5.0150
2023	**3**	5.0225	5.2325	5.2325	5.0600	5.2150	5.0850
	5	5.0650	5.2650	5.2675	5.0975	5.2550	5.1175
	7	5.0875	5.2900	5.2900	5.1200	5.2775	5.1300
	9	4.7175	4.8625	4.8800	4.7825	4.9175	4.8225

資料來源：芝加哥期貨交易所 (CBOT) 收盤資料

黃豆現貨市場分析

國內黃豆即期現貨行情

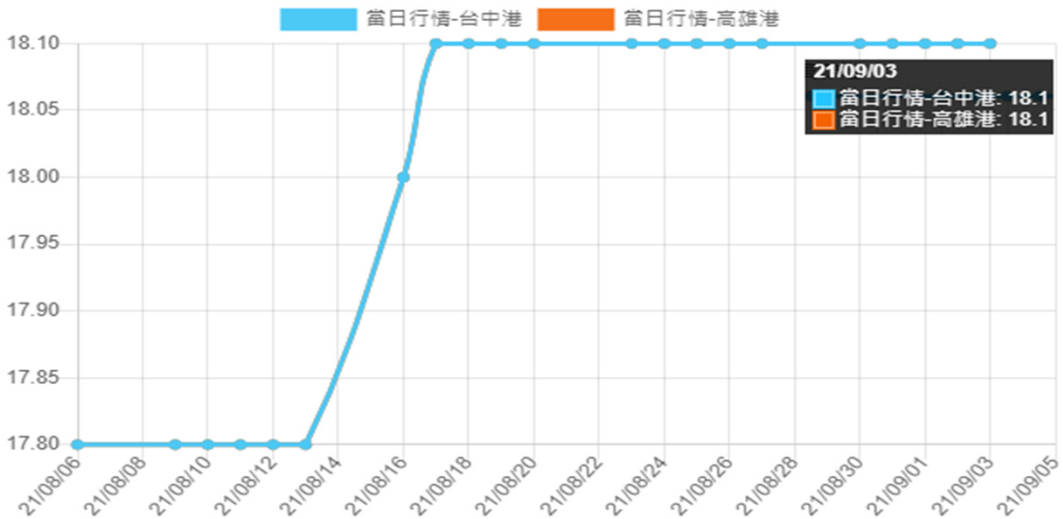

台灣進口黃豆現貨價格

交易日期： 2021.9.3

單　　位： 價格(元/公斤)

地區	台中港	高雄港
價格	18.10	18.10

註：本表為港口提貨價格　資料來源：中華食物網

交易日期： 2021.9.3 (美分/英斗)

期貨月	前交易日收盤價	開盤價	最高價	最低價	收盤價	漲跌
Sep-21	1,279.25	1,290.50	1,290.50	1,283.00	1,283.00	**+3.75**
Nov-21	1,283.25	1,282.75	1,296.75	1,276.75	1,292.00	**+8.75**

資料來源：芝加哥期貨交易所 (CBOT)

國際期貨市場分析

美國芝加哥黃豆期貨行情圖

芝加哥期貨交易所--黃豆週收盤行情

單位:美元/英斗

交割年月 \ 交易日期		7月	8月				9月
		30	6	13	20	27	3
2021	**9**	13.5550	13.4425	13.7300	12.9375	13.5925	12.8300
	11	13.4925	13.3675	13.6500	12.9075	13.2325	12.9200
2022	**1**	13.5425	13.4125	13.6925	12.9575	13.2725	13.0125
	3	13.4775	13.3825	13.6150	12.9725	13.2925	13.0700
	5	13.4525	13.3850	13.5825	12.9975	13.3300	13.1350
	7	13.4400	13.3750	13.5400	13.0000	13.3400	13.1725
	8	13.2650	13.2150	13.3325	12.8850	13.2225	13.0900
	9	12.8125	12.8175	12.8550	12.5175	12.8725	12.7875
	11	12.5375	12.5825	12.5675	12.2650	12.6725	12.5950
2023	**1**	12.5350	12.5725	12.5400	12.2425	12.6675	12.5800
	3	12.3725	12.4200	12.3350	12.0275	12.4925	12.4400

資料來源：芝加哥期貨交易所 (CBOT) 收盤資料。

美國雞肉價格表

單位：美分/磅

年	月	批發價格			
		A級全雞	清胸肉	骨腿	清腿
2019	8	80.88	105.06	44.13	61.66
	9	76.92	93.37	39.76	60.83
	10	78.86	86.91	34.75	58.85
	11	78.30	88.86	32.93	56.26
	12	84.63	98.00	37.30	64.53
2020	1	94.63	115.97	45.44	62.03
	2	80.64	88.69	39.08	63.61
	3	79.35	112.78	36.92	64.75
	4	53.52	91.12	33.39	54.83
	5	73.75	137.50	32.63	48.61
	6	73.60	124.01	30.88	44.29
	7	70.41	114.82	27.63	39.80
	8	66.08	115.20	25.97	39.88
	9	63.58	98.94	23.16	43.72
	10	67.70	89.21	24.90	38.46
	11	76.80	89.61	25.21	42.08
	12	82.47	94.15	27.63	47.88
2021	1	82.29	108.84	28.78	39.25
	2	82.97	132.75	33.50	44.83
	3	86.68	141.28	37.94	49.36
	4	101.50	171.92	42.74	58.70
	5	105.41	212.97	43.99	61.98
	6	106.39	203.54	44.88	59.85
	7	105.55	182.20	45.61	59.80
	*8	105.00	183.75	42.50	60.00

資料來源：Livestock, Dairy, and Poultry Outlook, USDA

註：1. * 表預估值。

2. 清胸肉是Boneless / skinless breast、
骨腿是 Leg quarter、清腿是 Whole leg。

3. 110年8月31日美元兌換新台幣匯率為1：27.66。

4. 每英磅=0.4536公斤。

財團法人中央畜產會