畜產週報

110年第28週

中央畜產會 發行

中華民國110年7月7日出刊

聯 絡 人：李祐逸
聯絡電話：(02)2301-5569 Ext.2304
聯絡地址：台北市和平西路二段100號5樓

一、110年第27週國內各項畜禽產品交易狀況

(一) 第27週台灣地區21處肉品市場毛豬交易平均價格為8,404元/百公斤，與第26週之8,181元相較，**上漲223元，漲幅2.73%**；相較於去年同期之7,758元，**上漲646元，漲幅8.33%。**

(二) 第27週白肉雞嘉南產地價格為30元/台斤，與第26週之30元相較為持平；相較於去年同期之29.17元，**上漲0.83元，漲幅2.85%**。

紅羽土雞北區產地價格為44.57元/台斤，與第26週之48.14元相較，**下跌3.57元，跌幅7.42%**；相較於去年同期之38.71元，**上漲5.86元，漲幅15.14%**。

黑羽土雞公產地價格為52元/台斤，與第26週之52元相較為持平；相較於去年同期之40.29元，**上漲11.71元，漲幅29.06%**。

黑羽土雞母產地價格為50元/台斤，與第26週之52元相較，**下跌2元，跌幅3.85%**；相較於去年同期之40.29元，**上漲9.71元，漲幅24.10%**。

雞蛋產地價格為26.36元/台斤，與第26週之28.50元相較，**下跌2.14元，跌幅7.51%**；相較於去年同期之24.50元，**上漲1.86元，漲幅7.59%**。

(三) 第27週肉鵝產地價格為52元/台斤，與第26週之52元相較為持平；相較於去年同期之52元為持平。

(四) 第27週正番鴨產地無交易，去年同期之產地無交易。

土番鴨產地價格為46.83元/台斤，與第26週之46.83元相較為持平；相較於去年同期之40.83元，**上漲6元，漲幅14.70%**。

鴨蛋產地價格為36元/台斤，與第26週之35.71元相較，**上漲0.29元，漲幅0.81%**；相較於去年同期之32元，**上漲4元，漲幅12.50%**。

(五) 第27週努比亞雜交閹公羊(彰化)產地價格為239元/公斤，與第26週之245相較，**下跌6元，跌幅2.45%**；相較去年同期之228元/公斤，**上漲11元，漲幅4.82%。**

註： 餘請參閱110年第27週畜禽產品之交易價格表(第3頁)。

二、大宗穀物行情市場分析

(一)CBOT玉米期貨分析

美國農業部6月30日公布新穀玉米播種面積，為37.51百萬公頃，低於市場分析師預估的37.95百萬公頃；另穀物庫存報告指出，6月1日美國玉米庫存總量為104.5百萬公噸，為2014年以來最低的水平。由於美國北部穀物種植帶正處於不利的天氣狀況，庫存的下調加劇了全球供應的擔憂，使得玉米期貨近日呈上漲現象。7月2日玉米期貨收盤價，為697.25美分/英斗。

(二)CBOT黃豆期貨分析

美國農業部6月30日公布新穀黃豆播種面積，為35.4百萬公頃，低於市場分析師預估的36.0百萬公頃。6月1日美國黃豆庫存總量為20.9百萬公噸，亦低於市場分析師所預估的21.4百萬公噸。7月2日黃豆期貨收盤價，為1,451.75美分/英斗。

(三)玉米國內行情走勢、分析

目前玉米散裝船陸續到港，但買氣持續偏弱，大多遇缺才補，而在重置成本仍高的情況下，跌勢相對緩和，玉米現貨市場持續保守以對。7月2日玉米現貨行情，為9.90元/公斤。

(四)黃豆國內行情走勢、分析

雙港碼頭黃豆庫存仍多，加上受到Covid-19疫情的影響，豆粉市場需求持續疲弱，買氣冷清，並未隨著本週期貨漲跌而有所變動。7月2日豆粉現貨行情，為14.20元/公斤。

資料來源：中華食物網 (資料期間 06.27 - 07.03)

110年第27週（6月27日~7月3日）畜禽產品之交易價格表

種類 / 日期	毛豬		白肉雞	土雞			雞蛋	肉鵝	正番鴨	土番鴨	鴨蛋	努比亞雜交	環南市場土雞交易行情			
			(1.75~2.00Kg)[2]	紅羽	黑羽[3]			(白羅曼)	(120天)	(75天)	(新蛋)	閹公羊				
價格	交易總頭數	交易平均價	（嘉南）	(北區)	(公)	(母)	（台北）	（中部）	（中部）	(三區平均)	(台南)	(彰化)	平均價	總件數	總隻數	總重量
期	(頭)	(元/百公斤)	平均價 (元/台斤)									(50-75kg) 平均價(元/公斤)	(元/公斤)	(件)	(隻)	(公斤)
27	休市	休市	30.00	46.00	52.00	52.00	28.50	52.00	休市	46.83	36.00	無交易	96.67	4,198	41,980	109,148
28	22,395	8,295	30.00	46.00	52.00	52.00	28.50	52.00	休市	46.83	36.00	無交易	休市	休市	休市	休市
29	21,001	8,360	30.00	46.00	52.00	52.00	25.50	52.00	休市	46.83	36.00	無交易	96.67	6,405	64,050	166,530
30	20,976	8,359	30.00	45.00	52.00	50.00	25.50	52.00	休市	46.83	36.00	無交易	96.67	4,829	48,290	125,554
1	20,783	8,398	30.00	43.00	52.00	48.00	25.50	52.00	休市	46.83	36.00	239.00	93.33	3,013	30,130	78,338
2	22,998	8,460	30.00	43.00	52.00	48.00	25.50	52.00	休市	46.83	36.00	無交易	93.33	3,893	38,930	101,218
3	15,936	8,599	30.00	43.00	52.00	48.00	25.50	52.00	休市	46.83	36.00	無交易	休市	休市	休市	休市
本週	124,089	8,404	30.00	44.57	52.00	50.00	26.36	52.00	休市	46.83	36.00	239.00	95.33	22,338	223,380	580,788
上週	127,237	8,181	30.00	48.14	52.00	52.00	28.50	52.00	休市	46.83	35.71	245.00	100.28	27,372	273,720	711,672
與上週差	-3,148	223	0.00	-3.57	0.00	-2.00	-2.14	0.00	-	0.00	0.29	-6.00	-4.95	-5,034	-50,340	-130,884
與上週比較 %	**-2.47**	**2.73**	**0.00**	**-7.42**	**0.00**	**-3.85**	**-7.51**	**0.00**	**-**	**0.00**	**0.81**	**-2.45**	**-4.94**	**-18.39**	**-18.39**	**-18.39**
去年同期	125,902	7,758	29.17	38.71	40.29	40.29	24.50	52.00	休市	40.83	32.00	228.00	81.67	26,994	269,940	620,862
與去年同期差	-1,813	646	0.83	5.86	11.71	9.71	1.86	0.00	-	6.00	4.00	11.00	13.66	-4,656	-46,560	-40,074
與去年同期比較%	**-1.44**	**8.33**	**2.85**	**15.14**	**29.06**	**24.10**	**7.59**	**0.00**	**-**	**14.70**	**12.50**	**4.82**	**16.73**	**-17.25**	**-17.25**	**-6.45**
資料來源：	畜產行情資訊網[1] (不含澎湖)		聯合報行情報導										台北畜產運銷股份有限公司 家禽市場交易規格表			

備註： 1.「畜產行情資訊網」 http://ppg.naif.org.tw/，農委會。
2.自107年7月1日起白肉雞規格由1.75-1.99Kg改為1.75-2.00Kg。
3.自107年1月1日起土雞資料移除紅羽土雞中、南區改增列為黑羽土雞公、母。
4.正番鴨自110/3/11起，季節性休市。

芝加哥商品交易所-毛豬屠體(51-52%瘦肉率)期貨行情

單位：美元/百磅

交割年月 \ 交易日期		5月	6月				7月
		28	4	11	18	25	2
2021	7	119.350	120.600	119.975	108.675	101.950	108.650
	8	116.225	117.575	116.975	106.675	99.775	100.225
	10	94.075	95.875	96.600	88.100	84.400	84.700
	12	84.175	87.025	88.775	80.150	77.275	78.825
2022	2	85.075	88.100	90.275	83.050	80.700	82.975
	4	86.200	88.975	91.300	85.200	83.775	86.300
	5	88.525	91.300	93.575	88.150	87.275	89.200

資料來源：芝加哥商品交易所(CME)收盤資料

飼料原料每日開盤行情

單位：元/公斤

日期	美國玉米粒(自運)[1]		美國玉米粒(自運)[2]		玉米粉[1]	脫殼豆粉[1]	黃豆粉(自運)[1]	
	台中港	高雄港	台中港	高雄港	(新營)	大統益	中聯	大統益
2021/6/28	9.90	9.90	9.90	9.90	10.35	19.10	14.20	14.20
2021/6/29	9.90	9.90	9.90	9.90	10.30	19.10	14.10	14.10
2021/6/30	9.90	9.90	9.90	9.90	10.30	19.10	14.10	14.10
2021/7/1	9.90	9.90	9.90	9.90	10.30	19.20	14.20	14.20
2021/7/2	9.90	9.90	9.90	9.90	10.30	19.10	14.20	14.20
本週平均	9.90	9.90	9.90	9.90	10.31	19.12	14.16	14.16
上週平均	9.96	9.96	9.98	9.98	10.35	19.20	14.42	14.42

資料來源：1.中華民國養豬合作社聯合社、2.中華食物網

美國、加拿大、丹麥畜禽交易行情

期間(週別)	美國											加拿大					丹麥		
	肉豬					肉雞(b)			火雞(c)			肉豬(d)					肉豬		
	活豬價格(e)		屠體價格(a)		屠宰數	屠體價格		屠宰數	屠體價格		屠宰數	Alberta屠體價格		Ontario屠體價格		屠宰數	屠體價格		屠宰數
	美元/百磅	台幣/公斤	美元/百磅	台幣/公斤	1000頭	美元/百磅	台幣/公斤	百萬隻	美元/百磅	台幣/公斤	1000隻	加幣/公斤	台幣/公斤	加幣/公斤	台幣/公斤	1000頭	krone/公斤	台幣/公斤	1000頭
2/28/-3/6(10)	59.00	36.34	93.46	57.57	2,563	83.37	51.36	173	111.40	68.62	4,119	1.83	40.42	2.19	48.45	442	10.00	44.76	392
3/7-3/13(11)	61.00	37.93	97.49	60.62	2,578	83.99	52.23	169	112.20	69.77	4,022	1.92	43.53	2.26	51.16	446	10.50	47.60	385
3/14-3/20(12)	61.00	38.21	102.79	64.39	2,524	83.99	52.61	166	111.60	69.91	4,157	2.00	45.45	2.29	52.07	456	10.50	47.75	389
3/21-3/27(13)	59.50	37.52	107.26	67.64	2,544	86.95	54.83	166	111.90	70.57	4,031	2.06	46.76	2.39	54.09	464	10.50	47.64	207
3/28-4/3(14)	68.00	42.84	108.41	68.30	2,463	92.36	58.19	162	117.00	73.71	2,847	2.17	49.39	2.45	55.63	408	10.50	47.45	321
4/4-4/10(15)	70.00	43.98	110.71	69.56	2,445	98.84	62.11	161	115.39	72.51	3,635	2.25	51.11	2.58	58.65	415	10.50	47.90	385
4/11-4/17(16)	67.50	42.14	111.63	69.69	2,469	99.95	62.39	163	113.00	70.54	3,960	2.29	51.83	2.59	58.68	443	10.50	47.90	384
4/18-4/24(17)	68.50	42.41	113.88	70.50	2,473	101.95	63.11	164	113.40	70.20	3,506	2.33	52.52	2.63	59.27	449	10.80	49.23	301
4/25-5/1(18)	70.50	43.36	109.24	67.18	2,454	105.03	64.59	164	114.10	70.17	3,502	2.40	54.44	2.62	59.37	411	11.00	49.59	380
5/2-5/8(19)	74.50	45.74	112.48	69.06	2,408	104.49	64.16	164	119.00	73.07	3,853	2.38	54.62	2.62	60.14	386	11.00	50.11	249
5/9-5/15(20)	79.50	49.08	114.47	70.66	2,395	105.56	65.16	164	114.00	70.37	3,716	2.41	55.83	2.59	60.02	388	11.30	51.67	365
5/16-5/22(21)	75.00	46.29	118.14	72.91	2,393	106.23	65.56	169	122.70	75.73	3,890	2.43	56.26	2.66	61.79	379	11.70	53.65	306
5/23-5/29(22)	74.00	45.17	124.73	76.13	2,378	105.39	64.33	166	121.36	74.08	3,520	2.42	55.57	2.74	62.91	352	11.70	53.11	369
5/30-6/5(23)	75.50	45.89	130.22	79.16	1,975	105.83	64.33	117	120.00	72.94	3,320	2.46	56.14	2.78	63.86	416	11.90	54.02	345
6/6-6/12(24)	77.50	47.31	134.13	81.88	2,440	107.24	65.46	169	118.90	72.58	3,891	2.52	57.36	2.86	65.15	411	11.90	53.65	*
6/13-6/19(25)	75.00	46.00	123.44	75.71	2,437	107.05	65.66	168	123.76	75.91	4,026	2.64	58.95	2.91	65.02	409	11.30	50.16	*
6/20-6/26(26)	84.00	51.75	111.89	68.93	2,359	106.18	65.41	170	125.71	77.44	3,858	2.68	60.82	2.78	63.12	375	11.10	49.78	*
6/27-7/3(27)	-	-	114.80	70.75	2,282	105.74	65.16	*	124.40	76.66	*	*	*	*	*	*	10.70	47.73	*
上週比較 %	**-**		**2.60**		**-3.26**	**-0.41**		**1.46**	**-1.04**		**-4.17**	**1.33**		**-4.66**		**-8.30**	**-3.60**		**-6.71**
去年同期	20.00		64.60		2,039	74.97		165	108.00		4,169	1.19		1.70		433	12.60		242
去年比較 %	**-**		**77.71**		**11.92**	**41.04**		**3.34**	**15.19**		**-7.46**	**124.50**		**63.70**		**-13.47**	**-15.08**		**42.08**

註: 1. (a)為美國豬屠體價格 carcass cutout price
2. (b)為美國全國12城市之加權平均價
3. (c)為東北部價格
4. (d)加拿大價格自98年第13週起分Alberta省和Ontario省
5. (e)活豬價格自 2018年第44週 起為Illinois、Dorchester及Red Oak州
每週五現貨平均交易價格
6. 去年同期優先採用來源網站提供資料，若網站無提供者，則採用本表去年同期
所記錄的資料

7.紅字表示資料有變更；*代表網站尚未更新資料

資料來源: 1. Livestock Marketing Information Center
2. Livestock and Meat Trade Report
3. Danish Meat Association
4. Agricultural Electronic Bulletin Board

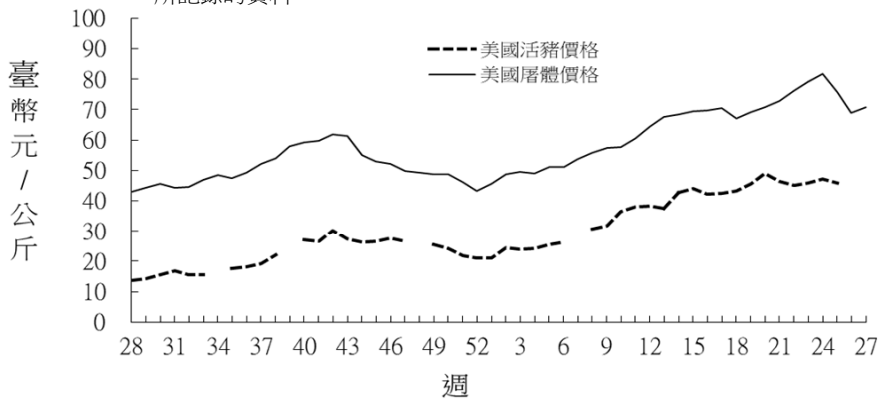

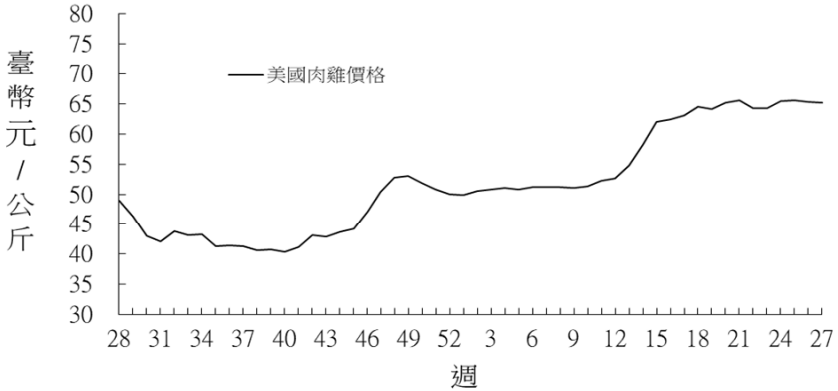

玉米現貨市場分析

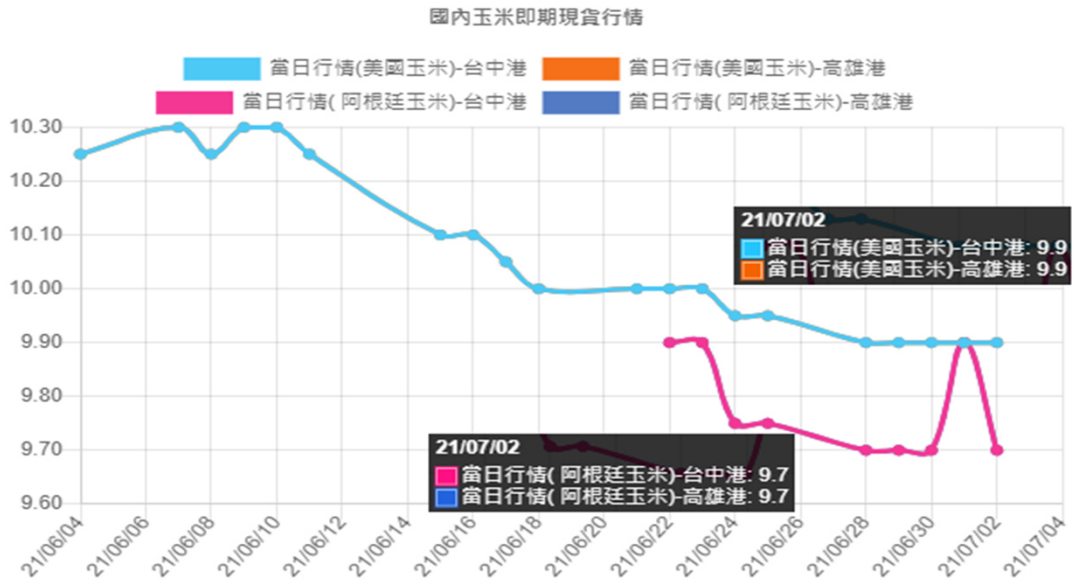

台灣進口玉米現貨價格

交易日期： 2021.7.2

單　　位： 價格(元/公斤)

地區	台中港	高雄港
價格	9.90	9.90

註：本表為港口美國玉米提貨價格　資料來源：中華食物網

交易日期： 2021.7.2(美分/英斗)

期貨月	前交易日收盤價	開盤價	最高價	最低價	收盤價	漲跌
Jul-21	719.75	720.00	727.00	683.00	697.25	**-22.50**
Sep-21	601.75	601.00	611.75	588.00	592.00	**-9.75**

資料來源：芝加哥期貨交易所 (CBOT)

國際期貨市場分析

美國芝加哥玉米期貨行情圖

芝加哥期貨交易所--玉米週收盤行情

單位:美元/英斗

交割年月 \ 交易日期		5月	6月				7月
		28	4	11	18	25	2
2021	**7**	6.5675	6.8275	6.8450	6.5525	6.3650	6.9725
	9	5.7325	6.0650	6.2975	5.7750	5.3025	5.9200
	12	5.4550	5.9150	6.0975	5.6625	5.1925	5.7975
2022	**3**	5.5225	5.9800	6.1600	5.7325	5.2650	5.8625
	5	5.5575	6.0075	6.1950	5.7750	5.3125	5.9025
	7	5.5475	5.9975	6.1950	5.7825	5.3300	5.8750
	9	5.0500	5.2700	5.4700	5.0875	4.8650	5.2250
	12	4.8725	5.0650	5.2625	4.8875	4.7175	5.0325
2023	**3**	4.9375	5.1350	5.3350	4.9625	4.7950	5.1050
	5	4.9575	5.1550	5.3475	4.9875	4.8300	5.1400
	7	4.9825	5.1600	5.3725	5.0225	4.8550	5.1625

資料來源：芝加哥期貨交易所 (CBOT) 收盤資料

黃豆現貨市場分析

國內黃豆即期現貨行情

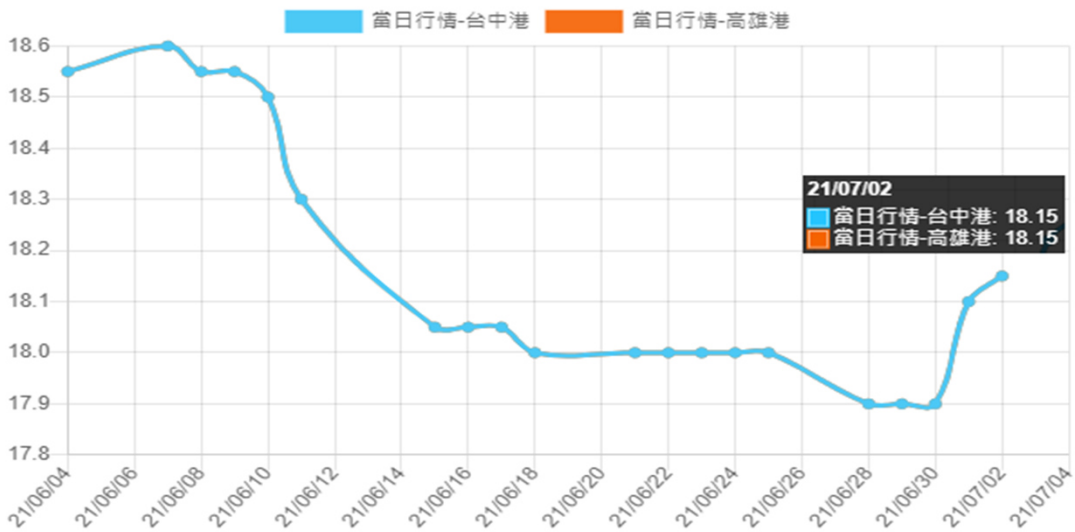

台灣進口黃豆現貨價格

交易日期： 2021.7.2

單　　位： 價格(元/公斤)

地區	台中港	高雄港
價格	18.15	18.15

註：本表為港口提貨價格　資料來源：中華食物網

交易日期： 2021.7.2 (美分/英斗)

期貨月	前交易日收盤價	開盤價	最高價	最低價	收盤價	漲跌
Jul-21	1,446.75	1,447.00	1,465.00	1,441.75	1,451.75	**+5.00**
Aug-21	1,429.75	1,429.00	1,449.50	1,417.50	1,433.25	**+3.50**

資料來源：芝加哥期貨交易所 (CBOT)

國際期貨市場分析

美國芝加哥黃豆期貨行情圖

芝加哥期貨交易所--黃豆週收盤行情

單位:美元/英斗

交割年月 ＼ 交易日期		5月	6月				7月
		28	4	11	18	25	2
2020	**7**	15.3050	15.8375	15.0850	13.9600	13.2975	14.5175
	8	14.8200	15.3750	14.8250	13.5500	13.0275	14.3325
	9	14.0700	14.6925	14.4750	13.1725	12.7425	14.0800
	11	13.7275	14.3550	14.3875	13.1300	12.6975	13.9900
2022	**1**	13.7300	14.3525	14.4050	13.1675	12.7375	14.0225
	3	13.5025	14.0700	14.1500	13.0200	12.6175	13.7775
	5	13.4575	13.9800	14.0925	13.0050	12.6175	13.6875
	7	13.4550	13.9475	14.1025	13.0350	12.6600	13.6475
	8	13.2800	13.7775	13.9075	12.8900	12.5725	13.4575
	9	12.8375	13.2900	13.3750	12.4450	12.2200	12.9975
	11	12.5375	12.9450	12.9350	12.1050	11.9700	12.7100

資料來源：芝加哥期貨交易所 (CBOT) 收盤資料。

財團法人 中央畜產會

美國雞肉價格表

單位：美分/磅

年	月	批發價格			
		A級全雞	清胸肉	骨腿	清腿
2019	6	94.63	115.97	45.44	62.03
	7	88.24	110.99	44.72	61.34
	8	80.88	105.06	44.13	61.66
	9	76.92	93.37	39.76	60.83
	10	78.86	86.91	34.75	58.85
	11	78.30	88.86	32.93	56.26
	12	84.63	98.00	37.30	64.53
2020	1	94.63	115.97	45.44	62.03
	2	80.64	88.69	39.08	63.61
	3	79.35	112.78	36.92	64.75
	4	53.52	91.12	33.39	54.83
	5	73.75	137.50	32.63	48.61
	6	73.60	124.01	30.88	44.29
	7	70.41	114.82	27.63	39.80
	8	66.08	115.20	25.97	39.88
	9	63.58	98.94	23.16	43.72
	10	67.70	89.21	24.90	38.46
	11	76.80	89.61	25.21	42.08
	12	82.47	94.15	27.63	47.88
2021	1	82.29	108.84	28.78	39.25
	2	82.97	132.75	33.50	44.83
	3	86.68	141.28	37.94	49.36
	4	101.50	171.92	42.74	58.70
	5	105.41	212.97	43.99	61.98
	*6	106.75	210.25	45.00	58.75

資料來源：Livestock, Dairy, and Poultry Outlook, USDA

註：1. * 表預估值。

2. 清胸肉是Boneless / skinless breast、
骨腿是 Leg quarter、清腿是 Whole leg。

3. 110年6月底，美元兌換新台幣匯率為1：27.92。

4. 每英磅=0.4536公斤。

財團法人中央畜產會