畜產週報

109年第46週

中央畜產會 發行

中華民國109年11月11日出刊

聯 絡 人：許書萍
聯絡電話：(02)2301-5569 Ext.2108
聯絡地址：台北市和平西路二段100號5樓

一、109年第45週國內各項畜禽產品交易狀況

(一) 第45週台灣地區21處肉品市場毛豬交易平均價格為6,756元/百公斤，與第44週之6,826元相較，**下跌70元，跌幅1.03%**；相較於去年同期之6,786元，**下跌30元，跌幅0.44%**。

(二) 第45週白肉雞嘉南產地價格為28.71元/台斤，與第44週之28.94元相較，**下跌0.23元，跌幅0.79%**；相較於去年同期之26.30元，**上漲2.41元，漲幅9.16%**。

紅羽土雞北區產地價格為47.71元/台斤，與第44週之45.29元/台斤相較，**上漲2.42元，漲幅5.34%**；相較於去年同期之38.43元，**上漲9.28元，漲幅24.15%**。

黑羽土雞公產地價格為43元/台斤，與第44週之39.57元/台斤相較，**上漲3.43元，漲幅8.67%**；相較於去年同期之38元，**上漲5元，漲幅13.16%**。

黑羽土雞母產地價格為47.14元/台斤，與第44週之45.29元/台斤相較，**上漲1.85元，漲幅4.08%**；相較於去年同期之38元，**上漲9.14元，漲幅24.05%**。

雞蛋產地價格為24.50元/台斤，與第44週之24.50元相較為持平；相較於去年同期之26.50元，**下跌2元，跌幅7.55%**。

(三) 第45週肉鵝產地價格為52元/台斤，與第44週之52元相較為持平；相較於去年同期之68元，**下跌16元，跌幅23.53%**。

(四) 第45週正番鴨產地價格為50元/台斤，與第44週之50元相較為持平；相較於去年同期之52元，**下跌2元，跌幅3.85%**。

土番鴨產地價格為40.83元/台斤，與第44週之40.83元相較為持平；相較於去年同期之41.83元，**下跌1元，跌幅2.39%**。

鴨蛋產地價格為32元/台斤，與第44週之32元相較為持平；相較於去年同期之36元，**下跌4元，跌幅11.11%**。

(五) 第45週努比亞雜交閹公羊(彰化)產地交易價格為257.50元/公斤，與第44週之261元相較，**下跌3.50元，跌幅1.34%**；相較於去年同期之246.50元，**上漲11元，漲幅4.46%**。

註： 餘請參閱109年第45週畜禽產品之交易價格表(第3頁)。

財團法人 中央畜產會

二、大宗穀物行情市場分析

(一)CBOT玉米期貨分析

依據美國農業部出口報告指出，截至10月29日止，2020/21年度美國玉米新成約數量為265萬公噸，顯示國際間對美國玉米需求強勁；市場分析師預估，在烏克蘭、俄羅斯及中國玉米減產的情況下，美國玉米銷售量將持續成長，11月6日收盤價為406.75美分/英斗。

(二)CBOT黃豆期貨分析

巴西受天候乾旱影響，黃豆播種進度為近5年同期最低，近期巴西農民正以兩班制模式加速種植黃豆；然市場分析師擔憂乾旱將影響南美黃豆生產量，美國農業部11月10日發布之全球農業供需報告，已下調黃豆生產量，間接支撐黃豆期貨價格，11月6日收盤價為1,098.5美分/英斗。

(三)玉米國內行情走勢、分析

雖近期碼頭卡關的貨櫃已逐步緩慢放行，11月6日國內玉米現貨行情為7.9元/公斤。然11月及12月將逢國外感恩節及聖誕節連續假期，貨櫃文件易發生延遲狀況，提醒畜禽養殖戶須多加留意貨櫃到港狀況。

(四)黃豆國內行情走勢、分析

國內油廠反應重置成本，持續上調豆粉價格，11月6日國內豆粉現貨價格為13.79元/公斤。11、12月預計無黃豆散裝船到港，加上受國際貨櫃艙位不足，及CMA船公司貨櫃文件不順影響，建議有黃豆需求的畜禽養殖戶，提早備貨為佳。

資料來源：中華食物網 (資料期間 11.01 - 11.07)

109年 45週（11月1日~ 11月7日）畜禽產品之交易價格表

種類 / 日期	毛豬 交易總頭數(頭)	毛豬 交易平均價(元/百公斤)	白肉雞(1.75~2.00Kg)[2]（嘉南）	土雞 紅羽(北區)	土雞 黑羽[3](公)	土雞 黑羽[3](母)	雞蛋（台北）	肉鵝(白羅曼)（中部）	正番鴨(120天)（中部）	土番鴨(75天)(三區平均)	鴨蛋(新蛋)(台南)	努比亞雜交閹公羊(彰化)(50-75kg)平均價(元/公斤)	環南市場土雞交易行情 平均價(元/公斤)	環南市場土雞交易行情 總件數(件)	環南市場土雞交易行情 總隻數(隻)	環南市場土雞交易行情 總重量(公斤)
			平均價（元/600公克）													
1	休市	休市	28.80	46.00	41.00	46.00	24.50	52.00	50.00	40.83	32.00	無交易	85.00	5,708	57,080	131,284
2	24,238	6,800	28.80	47.00	41.00	46.00	24.50	52.00	50.00	40.83	32.00	259.00	休市	休市	休市	休市
3	23,112	6,724	28.80	47.00	41.00	46.00	24.50	52.00	50.00	40.83	32.00	無交易	88.33	5,601	56,010	128,823
4	23,641	6,715	28.80	48.00	43.00	48.00	24.50	52.00	50.00	40.83	32.00	無交易	88.33	4,941	49,410	113,643
5	23,405	6,701	28.80	48.00	43.00	48.00	24.50	52.00	50.00	40.83	32.00	256.00	90.00	4,739	47,390	108,997
6	25,268	6,753	28.50	49.00	46.00	48.00	24.50	52.00	50.00	40.83	32.00	無交易	90.00	5,827	58,270	134,021
7	16,587	6,880	28.50	49.00	46.00	48.00	24.50	52.00	50.00	40.83	32.00	無交易	91.67	9,050	90,500	208,150
本週	136,251	6,756	28.71	47.71	43.00	47.14	24.50	52.00	50.00	40.83	32.00	257.50	88.89	35,866	358,660	824,918
上週	135,865	6,826	28.94	45.29	39.57	45.29	24.50	52.00	50.00	40.83	32.00	261.00	84.44	31,571	315,710	726,133
與上週比較 %	**0.28**	**-1.03**	**-0.79**	**5.34**	**8.67**	**4.08**	**0.00**	**0.00**	**0.00**	**0.00**	**0.00**	**-1.34**	**5.27**	**13.60**	**13.60**	**13.60**
上月同期合計/平均價格	136,165	7,108	29.80	40.71	38.71	41.29	25.07	52.00	50.00	40.83	32.00	249.00	76.95	33,820	338,200	777,860
與上月同期比較 %	**0.06**	**-4.95**	**-3.66**	**17.19**	**11.08**	**14.17**	**-2.27**	**0.00**	**0.00**	**0.00**	**0.00**	**3.41**	**15.52**	**6.05**	**6.05**	**6.05**
去年同期	135,478	6,786	26.30	38.43	38.00	38.00	26.50	68.00	52.00	41.83	36.00	246.50	78.61	38,223	382,230	840,906
與去年同期比較%	**0.57**	**-0.44**	**9.16**	**24.15**	**13.16**	**24.05**	**-7.55**	**-23.53**	**-3.85**	**-2.39**	**-11.11**	**4.46**	**13.08**	**-6.17**	**-6.17**	**-1.90**
資料來源：	畜產行情資訊網[1](不含澎湖)		聯合報行情報導										台北畜產運銷股份有限公司家禽市場交易規格表			

備註： 1.農委會畜產行情資訊網 網址：http://ppg.naif.org.tw/
2.自107年7月1日起白肉雞規格由1.75-1.99Kg改為1.75-2.00Kg
3.自107年1月1日起土雞資料移除紅羽土雞中、南區改增列為黑羽土雞公、母
4.正番鴨去年同期自2/23起季節性休市
5.正番鴨於本年5/26起休市，8/31起開市

芝加哥商品交易所-毛豬屠體(51-52%瘦肉率)期貨行情

單位：美元/百磅

交割年月 \ 交易日期		10月 2	10月 9	10月 16	10月 23	10月 30	11月 6
2020	12	62.500	67.125	70.950	67.025	65.575	64.900
2021	2	67.675	70.550	73.650	66.925	65.550	67.025
	4	72.200	74.575	77.675	69.725	68.400	70.425
	5	76.750	78.575	81.850	74.175	73.075	75.000
	6	81.375	82.925	81.675	78.900	78.150	80.475
	7	81.150	82.850	80.025	79.075	78.600	81.250
	8	79.800	81.325	67.500	78.025	77.775	80.350
	10	67.225	68.125	62.850	67.075	67.150	68.775

資料來源：芝加哥商品交易所(CME)收盤資料

飼料原料每日開盤行情

單位：元/公斤

日期	巴西玉米粒(自運)[1] 台中港	巴西玉米粒(自運)[1] 高雄港	巴西玉米(自運)[2] 台中港	巴西玉米(自運)[2] 高雄港	玉米粉[1](新營)	脫殼豆粉[1] 大統益	黃豆粉(自運)[1] 中聯	黃豆粉(自運)[1] 大統益
2020/11/2	7.90	7.90	7.88	7.88	8.18	14.70	13.60	13.60
2020/11/3	7.90	7.90	7.88	7.88	8.21	14.70	13.60	13.60
2020/11/4	7.90	7.90	7.88	7.88	8.21	14.80	13.70	13.70
2020/11/5	7.90	7.90	7.90	7.90	8.21	14.90	13.80	13.80
2020/11/6	7.90	7.90	7.90	7.90	8.21	15.00	13.90	13.90
本週平均	7.90	7.90	7.89	7.89	8.20	14.82	13.72	13.72
上週平均	7.87	7.87	7.83	7.83	8.07	14.70	13.60	13.60

資料來源：1.中華民國養豬合作社聯合社、2.中華食物網

美國、加拿大、丹麥畜禽交易行情

	美國											加拿大					丹麥		
	肉豬					肉雞(b)			火雞(c)			肉豬(d)					肉豬		
	活豬價格(e)		屠體價格(a)		屠宰數	屠體價格		屠宰數	屠體價格		屠宰數	Alberta屠體價格		Ontario屠體價格		屠宰數	屠體價格		屠宰數
	美元/百磅	台幣/公斤	美元/百磅	台幣/公斤	1000頭	美元/百磅	台幣/公斤	百萬隻	美元/百磅	台幣/公斤	1000隻	加幣/公斤	台幣/公斤	加幣/公斤	台幣/公斤	1000頭	krone/公斤	台幣/公斤	1000頭
7/5-7/11(28)	21.00	13.66	66.03	42.96	2,593	75.34	49.02	165	109.70	71.37	4,372	1.11	24.03	1.73	37.43	439	10.50	47.00	331
7/12-7/18(29)	22.00	14.31	68.25	44.39	2,518	71.25	46.34	162	109.00	70.89	3,993	1.10	23.83	1.70	36.99	438	10.50	47.55	334
7/19-7/25(30)	24.00	15.61	70.04	45.55	2,583	66.10	42.99	164	108.21	70.37	4,421	1.16	25.45	1.74	38.20	442	10.50	48.52	329
7/26-8/1(31)	26.00	16.84	68.30	44.24	2,538	64.89	42.03	166	111.00	71.89	4,239	1.22	26.67	1.79	39.21	424	10.50	48.77	333
8/2-8/8(32)	24.00	15.60	68.41	44.46	2,534	67.39	43.80	165	110.40	71.75	4,408	1.28	28.28	1.74	38.41	397	10.50	49.00	330
8/9-8/15(33)	24.00	15.56	72.32	46.90	2,559	66.50	43.13	168	110.67	71.77	4,241	1.25	27.61	1.80	39.81	415	10.50	49.11	329
8/16-8/22(34)	-	-	74.64	48.46	2,618	66.73	43.32	171	108.16	70.22	3,909	1.27	28.42	1.83	40.85	439	10.50	49.00	323
8/23-8/29(35)	27.00	17.49	73.09	47.35	2,657	63.82	41.35	169	113.57	73.58	4,523	1.31	29.42	1.89	42.27	437	10.50	49.34	341
8/30-9/5(36)	28.00	18.14	76.28	49.41	2,475	63.98	41.44	174	112.87	73.11	4,088	1.33	29.98	1.91	42.85	425	10.80	50.51	329
9/6-9/12(37)	29.50	19.08	80.79	52.26	2,323	63.90	41.33	149	112.00	72.44	3,724	1.37	30.47	1.97	43.93	378	10.80	50.47	335
9/13-9/19(38)	34.50	22.08	84.33	53.98	2,578	63.48	40.63	170	115.08	73.66	3,942	1.50	32.97	2.09	45.99	452	10.30	47.60	352
9/20-9/26(39)	-	-	90.00	58.05	2,601	63.27	40.81	171	116.00	74.83	4,019	1.64	35.81	2.23	48.66	446	10.30	47.10	354
9/27-10/3(40)	42.50	27.14	92.86	59.29	2,603	63.24	40.38	170	119.00	75.98	4,111	1.78	38.61	2.33	50.63	463	10.30	46.97	359
10/4-10/10(41)	42.00	26.54	94.58	59.76	2,730	65.06	41.11	168	113.00	71.39	3,853	1.84	40.22	2.38	52.00	447	10.30	46.92	324
10/11-10/17(42)	47.50	30.17	97.48	61.92	2,688	67.87	43.11	168	113.78	72.28	4,630	1.85	40.35	2.39	52.20	366	10.30	46.71	334
10/18-10/24(43)	43.00	27.17	97.05	61.32	2,672	67.87	42.88	167	115.91	73.23	4,930	1.85	40.37	2.38	51.98	450	10.30	47.05	346
10/25-10/31(44)	41.50	26.20	87.32	55.12	2,683	69.09	43.61	166	117.40	74.11	4,715	1.85	39.72	2.31	49.66	459	10.30	46.13	*
11/1-11/7(45)	42.00	26.49	84.00	52.98	2,713	70.01	44.16	*	115.00	72.54	*	*	*	*	*	*	10.30	46.95	*
上週比較 %	**1.20**		**-3.80**		**1.12**	**1.33**		**-0.56**	**-2.04**		**-4.36**	**-0.11**		**-3.02**		**1.96**	**0.00**		**3.55**
去年同期	-		80.50		2,698	78.50		173	98.00		5,128	1.47		1.83		446	13.00		327
比較 %	**-**		**4.35**		**0.56**	**-10.82**		**-3.79**	**17.35**		**-8.05**	**25.82**		**26.17**		**2.82**	**-20.77**		**5.66**

註: 1. (a)為美國豬屠體價格 carcass cutout price
2. (b)為美國全國12城市之加權平均價
3. (c)為東北部價格
4. (d)加拿大價格自98年第13週起分Alberta省和Ontario省
5. (e)活豬價格自 2018年第44週 起為Illinois、Dorchester及Red Oak州每週五現貨平均交易價格
6. 去年同期優先採用來源網站提供資料，若網站無提供者，則採用本表去年同期所記錄的資料
7.紅字代表網站有更新資料
8.*代表網站尚未更新資料

. 1. Livestock Marketing Information Center
2. Livestock and Meat Trade Report
3. Danish Meat Association
4. Agricultural Electronic Bulletin Board

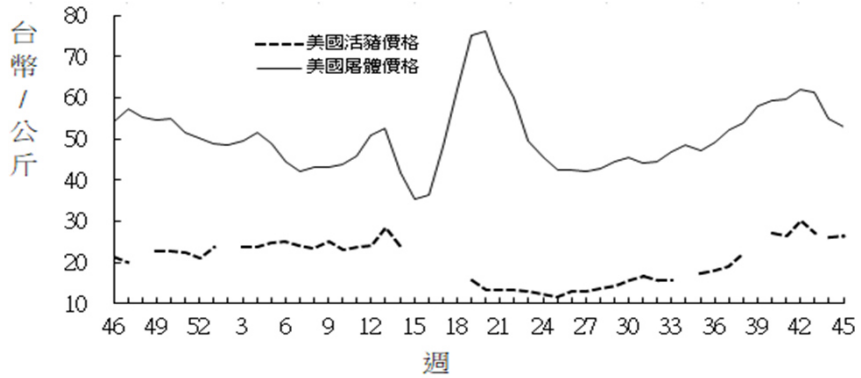

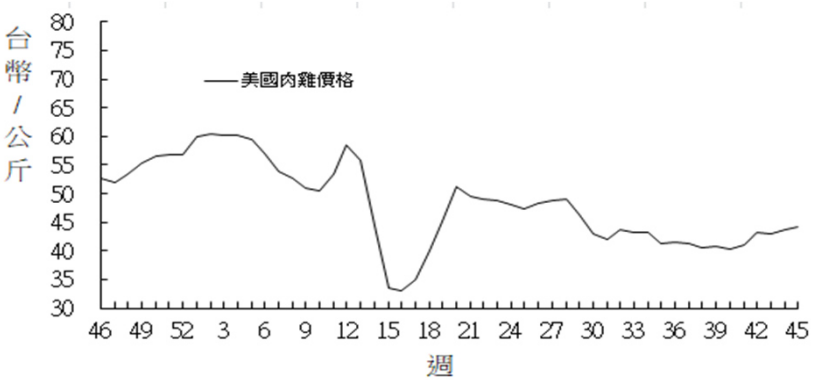

玉米現貨市場分析

台灣玉米現貨行情圖

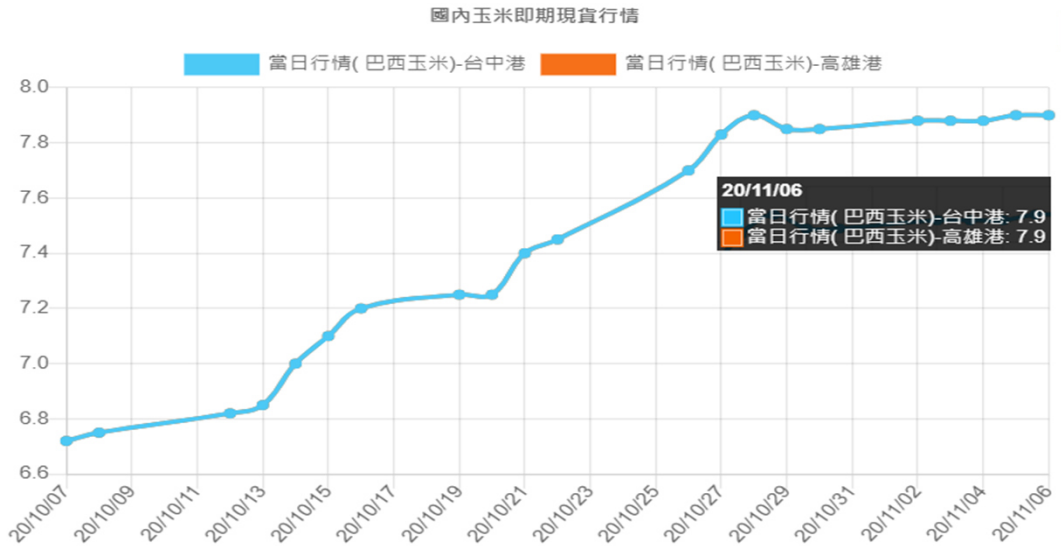

台灣進口玉米現貨價格

交易日期： 2020.11.06

單　　位： 價格(元/公斤)

地區	台中港	高雄港
價格	7.90	7.90

註：本表為港口提貨價格　資料來源：中華食物網

交易日期： 2020.11.06 (美分/英斗)

期貨月	前交易日收盤價	開盤價	最高價	最低價	收盤價	漲跌
Dec-20	409.25	409.00	412.00	405.75	406.75	**-2.50**
Mar-21	414.75	414.25	417.50	412.25	413.75	**-1.00**

資料來源：芝加哥期貨交易所 (CBOT)

國際期貨市場分析

美國芝加哥玉米期貨行情圖

芝加哥期貨交易所--玉米週收盤行情

單位:美元/英斗

交割年月 \ 交易日期		10月 2	10月 9	10月 16	10月 23	10月 30	11月 6
2020	**12**	3.7975	3.9500	4.0200	4.1925	3.9850	4.0675
2021	**3**	3.8925	4.0225	4.0700	4.2025	4.0325	4.1375
	5	3.9475	4.0650	4.0850	4.2125	4.0600	4.1775
	7	3.9850	4.0950	4.0875	4.2025	4.0725	4.2025
	9	3.8825	3.9550	3.9500	3.9850	3.8725	3.9625
	12	3.9100	3.9675	3.9575	3.9400	3.8725	3.9550
2022	**3**	3.9925	4.0400	4.0325	4.0000	3.9350	4.0025
	5	4.0200	4.0650	4.0575	4.0125	3.9600	4.0125
	7	4.0325	4.0775	4.0725	4.0175	3.9800	4.0075
	9	3.9250	3.9575	3.9375	3.9250	3.8600	3.8650
	12	3.9525	3.9750	3.9675	3.9550	3.8900	3.9025

資料來源：芝加哥期貨交易所 (CBOT) 收盤資料

財團法人中央畜產會

黃豆現貨市場分析

台灣黃豆現貨行情圖

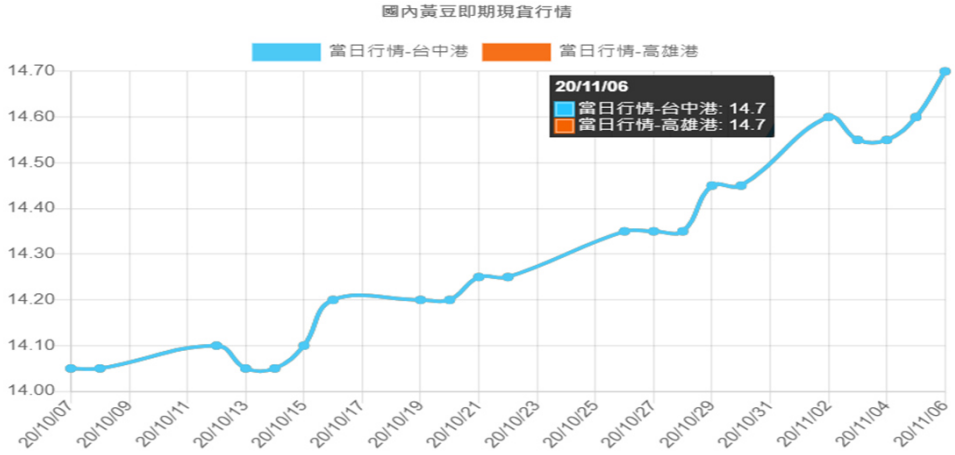

台灣進口黃豆現貨價格

交易日期： 2020.11.06

單　　位： 價格(元/公斤)

地區	台中港	高雄港
價格	14.70	14.70

註：本表為港口提貨價格　資料來源：中華食物網

交易日期： 2020.11.06 (美分/英斗)

期貨月	前交易日收盤價	開盤價	最高價	最低價	收盤價	漲跌
Nov-20	1101.75	1101.00	1107.50	1095.75	1098.50	**-3.25**
Jan-21	1103.75	1102.50	1110.00	1098.25	1101.50	**-2.25**

資料來源：芝加哥期貨交易所 (CBOT)

國際期貨市場分析

美國芝加哥黃豆期貨行情圖

芝加哥期貨交易所--黃豆週收盤行情

單位:美元/英斗

交割年月 \ 交易日期		10月					11月
		2	9	16	23	30	6
2020	**11**	10.2075	10.6550	10.5000	10.8375	10.5650	10.9850
2021	**1**	10.2475	10.6575	10.5025	10.8100	10.5625	11.0150
	3	10.1875	10.4825	10.3775	10.6750	10.4800	10.9925
	5	10.1700	10.4375	10.3325	10.6150	10.4475	10.9700
	7	10.2075	10.4525	10.3525	10.5975	10.4325	10.9475
	8	10.1500	10.3650	10.2650	10.4900	10.3250	10.8150
	9	9.9050	10.0625	9.9575	10.1300	9.9750	10.3950
	11	9.7000	9.8025	9.7025	9.8275	9.7100	10.0600
2022	**1**	9.6675	9.7650	9.6800	9.7975	9.6775	10.0400
	3	9.4175	9.5450	9.4875	9.5975	9.5050	9.8800
	5	9.3700	9.4900	9.4575	9.5575	9.4650	9.8550
	7	9.4000	9.5150	9.4975	9.5950	9.5100	9.8875
	8	9.3750	9.4650	9.4475	9.5475	9.4575	9.8375
	9	9.1525	9.2600	9.2425	9.3600	9.2700	9.6500

資料來源：芝加哥期貨交易所 (CBOT) 收盤資料。

美國雞肉價格表

單位：美分/磅

年	月	批發價格			
		A級全雞	清胸肉	骨腿	清腿
2018	7	110.60	127.09	34.05	46.07
	8	87.33	112.51	31.42	45.66
	9	83.13	95.41	30.30	41.30
	10	83.56	91.25	30.09	41.41
	11	86.91	85.30	28.03	42.12
	12	89.75	88.72	28.86	41.68
2019	1	98.90	100.86	29.78	51.52
	2	89.78	107.06	31.34	50.32
	3	93.33	113.96	39.17	59.34
	4	97.61	127.65	41.97	59.38
	5	100.89	120.11	44.73	59.50
	6	94.63	115.97	45.44	62.03
	7	88.24	110.99	44.72	61.34
	8	80.88	105.06	44.13	61.66
	9	76.92	93.37	39.76	60.83
	10	78.86	86.91	34.75	58.85
	11	78.30	88.86	32.93	56.26
	12	84.63	98.00	37.30	64.53
2020	1	94.63	115.97	45.44	62.03
	2	80.64	88.69	39.08	63.61
	3	79.35	112.78	36.92	64.75
	4	53.52	91.12	33.39	54.83
	5	73.75	137.50	32.63	48.61
	6	73.60	124.01	30.88	44.29
	7	70.41	114.82	27.63	39.80
	8	66.08	115.20	25.97	39.88
	9	63.58	98.94	23.16	43.72
	*10	67.75	90.75	25.00	39.50

資料來源：Livestock, Dairy, and Poultry Outlook, USDA

註：
1. * 表預估值。
2. 清胸肉是Boneless / skinless breast、
   骨腿是 Leg quarter、清腿是 Whole leg。
3. 109年10月底，美元兌換新台幣匯率為1：28.63
4. 每英磅=0.4536公斤。

財團法人中央畜產會